


# 大野市・勝山市 家庭ごみの 分類と早見表

きれいな奥越の自然を守るために  
ごみの分別・減量にご協力ください



大野市マスコットキャラクター  
うぐピー



勝山市アイドルキャラクター  
チャマゴン

ごみステーションの利用・収集に関するお問い合わせは  
各市の担当課まで

【大野市役所 環境・水循環課】 【勝山市役所 市民課 生活環境係】  
☎ 0779-66-1111 ☎ 0779-88-8104



大野市



うめピー

各市のLINEを  
登録してね  
トーク画面で出したいごみを  
入力すると分別方法を  
教えてくれるよ



チャマリン



勝山市

ビュークリーンおくえつの利用に関するお問い合わせはこちら

【大野・勝山地区広域行政事務組合】

☎ 0779-66-6690

電話番号(市外局番や下4桁)をよくお確かめのうえ、お掛け間違いにご注意ください。

ごみステーションへの  
出し方

P1

プラスチック資源の  
出し方

P2

ペットボトル・缶類・  
ビン類の出し方

P3

古紙類の出し方

P4

可燃ごみの出し方

P5~P6

不燃ごみの出し方

P7~P8

特殊・硬質ごみの  
出し方

P9~P10

粗大ごみの出し方

P10

ビュークリーンおくえつ  
への搬入方法

P11

一般廃棄物収集運搬  
許可業者

P12

ビュークリーンおくえつ  
で処理できないものの  
持ち込み先

P13

エアコン・テレビ・冷蔵庫・冷凍庫  
・洗濯機・衣類乾燥機・家庭用パソ  
コン・充電式小型  
家電の出し方

P14~P15

50音順ごみの  
分別早見表

P16~P38

2024年3月発行【保存版】

# 大野市・勝山市共通 ごみステーションへの出し方

## 時間

収集当日の**朝8時まで**に出してください。

収集後は出さないでください。

## 出す前に確認

- ごみの種類ごとに大きさの制限があります。P5以降のごみの出し方をご確認ください。
- 油・塗料・薬・食品の容器は、必ず中身を使い切り、空の状態にしてください。
- 電子機器は、電池・バッテリーを外してください。(外せない場合はP15を参照してください) 取り外した電池・バッテリーは特殊ごみの出し方(P9)に従って適切に処分しましょう。

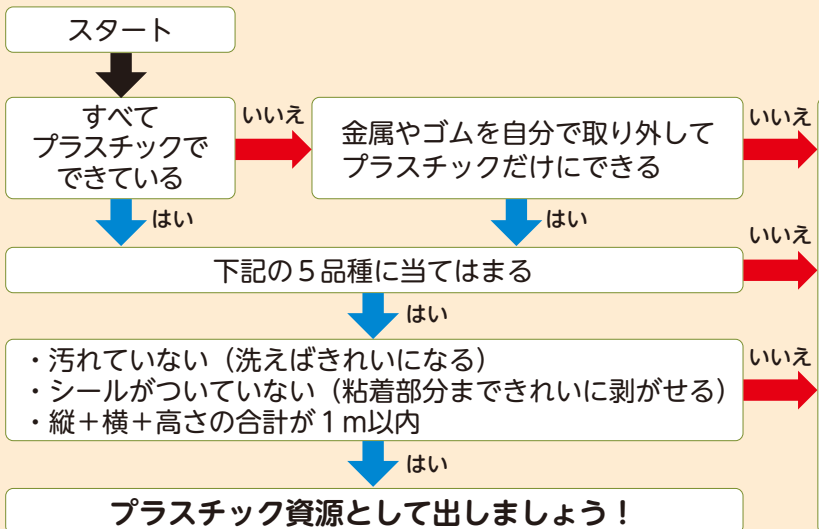
## 基本の出し方

- ① 指定・推奨袋、又は中身が見える透明な袋に入れてください。古紙類、複数の直管蛍光管は紐で縛ってください。
- ② 各家庭、1日3袋までです。
- ③ 1袋10kg未満としてください。

## ごみの分類ごとのルール

ごみの分類	品目	ごみステーション	ビュークリーンおくえつ
リサイクル資源	プラスチック資源 詳細はP2	品目ごとに分けて出してください。 古紙類は必ず紐で縛って出してください。 スプレー缶は、破裂や発火の恐れがあるので、必ず穴をあけてから出してください。	
	ペットボトル、缶類、ビン類 詳細はP3		
	古紙類 詳細はP4		
可燃ごみ 詳細は P5～	生ごみ、紙おむつ、ゴム類、草、木、衣類等	大きさの制限があります。詳しくはP5を確認してください。 発火の恐れがあるもの(使用済のマッチ・花火、たばこの吸い殻)はしっかりと水で消火してから、乾かしたものを出してください。電子機器類、電池等も発火の危険性があるので、可燃ごみに混ぜないでください。	
不燃ごみ 詳細は P7～	陶器、ガラス、金属・金物類、金属混合物、小型家電等	大きさの制限があります。詳しくはP7を確認してください。 小型家電は、発火の恐れがあるので、出す前に必ず電池を抜いてください。 割れたガラスは袋を分けて、袋の表に「ガラス」と表記してください。 尖ったもの・刃物類は丈夫な袋に入れて、袋の表に「刃物」など中身を表記してください。	
特殊ごみ 詳細は P9～	電池類、蛍光管	電池類と蛍光管は袋を分けて出してください。 割れた蛍光管は、丈夫かつ中身が見える透明な袋に入れてください。 直管蛍光管は1.2メートル以下のものに限りです。	
硬質ごみ 詳細は P10	ワイヤー、ハンマー、電気コード、タイヤチェーン、ポンプ等	不燃ごみとは袋を分けてください。尖ったもの・刃物類は丈夫な袋に入れて、袋の表に「刃物」など中身を表記してください。	
粗大ごみ 詳細は P10	布団、畳、たんす、自転車、ソファー等	ステーションには出せません。	大きさに制限があります。 早見表で受入可能とあっても、現場作業員が施設の処理能力を超えると判断したものは <b>お断りします</b> 。
法律によりリサイクルが必要な小型家電 詳細は P14～	エアコン、テレビ、冷蔵庫、冷凍庫、洗濯機、衣類乾燥機、家庭用パソコン、充電式小型家電	家電リサイクル法等により適切な処分を行う必要があります。 P14～P15のリサイクルの流れに従って処分してください。	
事業系のごみ	事業所から排出されるもの	事業活動に伴って発生するごみは、家庭ごみと同じようなごみであっても、事業系ごみとして適正処理が必要です。ホームページに掲載の「事業系ごみの出し方 ガイドブック」をご覧ください。	

## ステップ1 まずプラスチック資源かどうかを判別しましょう。



**【可燃ごみ】または【不燃ごみ】として処分**

握ると変形するような柔らかいプラスチック → 【可燃ごみ】へ  
例) 食器洗剤ボトル

握っても変形しない硬いプラスチック → 【不燃ごみ】へ  
例) お風呂の椅子

## ステップ2 金属・ゴム部分を外し、中身を洗いましょう。

## ステップ3 中の見える袋に入れましょう。 ※汚れたものや対象外のものは絶対に混ぜないでください!!

### 対象5品種

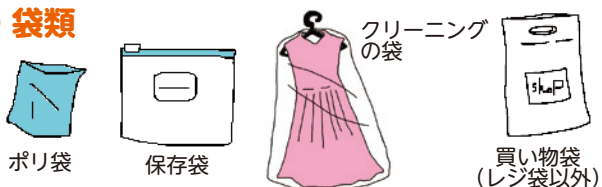
#### ① キッチン用品



#### ② 文具類



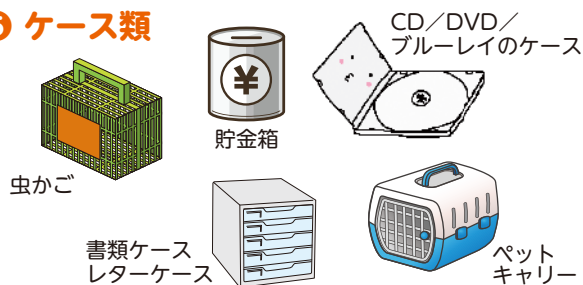
#### ③ 袋類



#### ④ 衛生用品類



#### ⑤ ケース類



### 対象外

レジ袋、食品トレイ、ヨーグルト・プリン・茶碗蒸しなどの食品カップ及びふた、カップめんや3食入りヨーグルトを包んでいる薄いプラスチックフィルムなど → 【可燃ごみ】へ



ごみステーションへの出し方

P1

プラスチック資源の出し方

P2

ペットボトル缶類・ビン類の出し方

P3

古紙類の出し方

P4

可燃ごみの出し方

P5~P6

不燃ごみの出し方

P7~P8

特殊・硬質ごみの出し方

P9~P10

粗大ごみの出し方

P10

ビュークリーンおくえつへの搬入方法

P11

一般廃棄物収集運搬許可業者

P12

ビュークリーンおくえつで処理できないものの持ち込み先

P13

エアコン・テレビ・冷蔵庫・冷凍庫・洗濯機・衣類乾燥機・家庭用パソコン・充電式小型家電の出し方

P14~P15

50音順ごみの分別早見表

P16~P38

ごみステーションへの出し方  
P1

### ごみの出し方



# ペットボトル

〈リサイクル資源〉

プラスチック資源の出し方  
P2

### ステップ1

キャップ・ラベルを外します。



※キャップ・ラベルは →【可燃ごみ】へ

### ステップ2

中身を洗います。



※汚れが落ちないもの →【可燃ごみ】へ

### ステップ3

中の見える袋に入れます。



※汚れたものや対象外のもの混ざらない!

ペットボトル・缶類・ビン類の出し方  
P3

### 対象品目

炭酸飲料、果汁飲料、お茶、コーヒー、スポーツドリンク、ミネラルウォーター、焼酎、調味料などで、ペットボトルの識別表示のついた容器



### 対象外

油類、卵パック、化粧品容器等で、ペットボトルの識別表示のついていないプラスチック容器 →【可燃ごみ】へ



古紙類の出し方  
P4

可燃ごみの出し方  
P5~P6

不燃ごみの出し方  
P7~P8

### ごみの出し方

# ビン類

〈リサイクル資源〉

### ステップ1

キャップを外します。



### ステップ2

中を洗います。



### ステップ3

中の見える袋に入れます。



### 対象品目

ソフトドリンク・酒類、内服薬、栄養剤、ジャム・海苔の佃煮・調味料、哺乳瓶などのガラス製品



### ごみの出し方



# 缶類

〈リサイクル資源〉

### ステップ1

中を洗います。



### ステップ1

スプレー缶は中身を使い切って、穴をあけます。



### ステップ2

中の見える袋に入れます。



### 対象品目

調味料、食品・ペットフードの缶詰、お菓子の缶、ソフトドリンク・酒の缶、スプレー缶



特殊・硬質ごみの出し方  
P9~P10

粗大ごみの出し方  
P10

ビュークリーンおくえつへの搬入方法  
P11

一般廃棄物収集運搬許可業者  
P12

ビュークリーンおくえつで処理できないもの持ち込み先  
P13

### 対象外

酒、醤油等の茶色の一升瓶 (1,800ml) 及びビール瓶は、回収している販売店へ

割れたビン、食品用以外 (化粧品・塗薬、インク等) のビン →【不燃ごみ】へ

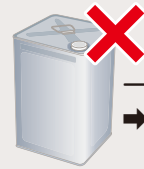


### 対象外

4リットルを超えるオイル缶・塗料缶 →【不燃ごみ】へ



ガソリン携行缶 →【不燃ごみ】へ



一斗缶 →【不燃ごみ】へ



ドラム缶 → 販売店へ

エアコン・テレビ・冷蔵庫・洗濯機・衣類乾燥機・家庭用パソコン・充電式小型家電の出し方  
P14~P15

50音順ごみの分別早見表  
P16~P38

# ごみの出し方



# 古紙類

〈リサイクル資源〉

## 新聞紙の出し方

### ステップ1

チラシや雑誌を取り除きます。



チラシは【その他の紙】へ

### ステップ2


丈夫な紐で十文字に縛ります。



## ダンボールの出し方

### ステップ1

ガムテープ等は取り除き、折りたたみます。



### ステップ2

丈夫な紐で十文字に縛ります。



## その他の紙の出し方

丈夫な紐で十文字に縛ります。小さな紙類（名刺、はがき等）が出てこないよう、紙袋に入れます。



ティッシュ箱や窓付き封筒のビニールは外し、【可燃ごみ】へ

一緒にして紐で縛る、又は袋に入れて紐で縛ってください。

## シュレッダー紙の出し方

ごみステーションには出せません。



直接ビュークリーンおくえつへ持ち込んでください。



※紙以外のものが混ざっているとリサイクルできないので他のものと混ぜない（クリップ、ホッチキス針等 注意）


## 対象品目

ティッシュペーパーの箱、食品の箱、チラシ、カレンダー（金具部分を外す）、封筒、はがき、紙製タグ、ポスター、コピー用紙、トイレトペーパーの芯・ラップ・アルミホイルの芯及び箱（金属部分は外して【不燃ごみ】へ）



## 対象外

汚れたもの、レシート等の感熱紙、圧着はがき、写真、紙コップ → 【可燃ごみ】へ



## 紙パックの出し方

### ステップ1

中を洗います。



### ステップ2

切り開いて、乾かします。




## 対象外



内側がアルミで加工されたもの → 【可燃ごみ】へ

### ステップ3

丈夫な紐で十文字に縛ってください。



ごみステーションへの出し方

P1

プラスチック資源の出し方

P2

ペットボトル缶類・ビン類の出し方

P3

古紙類の出し方

P4

可燃ごみの出し方

P5~P6

不燃ごみの出し方

P7~P8

特殊・硬質ごみの出し方

P9~P10

粗大ごみの出し方

P10

ビュークリーンおくえつへの搬入方法

P11

一般廃棄物収集運搬許可業者

P12

ビュークリーンおくえつで処理できないものの持ち込み先

P13

エアコン・テレビ・冷蔵庫・洗濯機・衣類乾燥機・家庭用パソコン・充電式小型家電の出し方

P14~P15

50音順ごみの分別早見表

P16~P38

## ステップ1

「材質ごとの大きさの制限」を確認して、制限を超える場合はその大きさに切ってください。この大きさを超えるもの、又は10kgを超えるものは【粗大ごみ】となります。P10を参照してください。

## ステップ2

市が指定、又は推奨のごみ袋に入れてください。※1日3袋まで。※1袋10kgまで。

### 材質ごとの大きさの制限

● 布製品 ● ビニール製品	細長いもの (ゴムホース、ロープ等)	長さ1m以内に切る
	薄くて柔らかい敷物 (タオルケット、毛布、シーツ、テーブルクロス、ビニールシート等)	1m角に切る
	厚くて硬い敷物 (座布団、じゅうたん、玄関マット、風呂マット)	40cm角に切る
	人形・ぬいぐるみ	40cm角以下に限る
● 木材 ● 竹材	細長い棒状のもの (角材、剪定した枝、竹)	太さ8cm以下かつ長さ40cm以下
	分厚い板状のもの (まな板、将棋盤、碁盤、こたつ板、棚板)	厚さ5cm以下かつ40cm角以下
	家具、箱状のもの (イス、卓上ラック、アクセサリケース等)	縦+横+高さの合計が1m以下

### 対象品目

生ごみ、貝・蟹の殻、卵パック、発泡スチロール、ラップ、歯磨き粉や練ワサビ等のチューブ容器、マヨネーズやケチャップ等の絞りだし容器、ヨーグルトやカップ麺の容器及びふた、衣類、かばん、くつ、長靴、落ち葉、剪定した草・枝、紙おむつ、ゴム類など



衣類はなるべく金具を外してください。ただし小さい金具(ファスナーやボタン等)は外さなくてよいです。

ごみステーションへの出し方  
P1

プラスチック資源の出し方  
P2

ペットボトル・缶類・ビン類の出し方  
P3

古紙類の出し方  
P4

可燃ごみの出し方  
P5~P6

不燃ごみの出し方  
P7~P8

特殊・硬質ごみの出し方  
P9~P10

粗大ごみの出し方  
P10

ビュークリーンおくえつへの搬入方法  
P11

一般廃棄物収集運搬許可業者  
P12

ビュークリーンおくえつで処理できないものの持ち込み先  
P13

エアコン・テレビ・冷蔵庫・洗濯機・衣類乾燥機・家庭用パソコン・充電式小型家電の出し方  
P14~P15


50音順ごみの分別早見表  
P16~P38

## 注意点

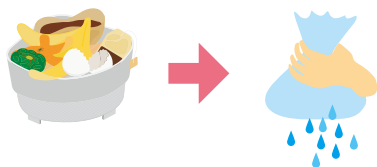
- 汚れていない紙は、「リサイクル資源」として古紙類に出してください。




- 食品トレーは、できる限り販売店の回収ボックスに出してください。



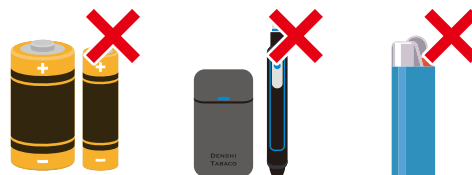
- 生ごみは、必ず水気を切ってください。



- 草や剪定くずは、天日干しで乾かしてください。



- 可燃ごみに乾電池・電子機器・使用済みライター等発火の危険性があるものは、絶対に混ぜないでください。



- マッチ、花火の未使用品は出さないでください。また、燃え殻は完全に水で消火してください。

### ステップ1



完全に水で消火してください。

### ステップ2



しぼる、又は乾かしましょう。

- 油は、廃油処理パックや凝固剤を使用するか布にしみこませて、漏れ出さないようにしてください。



# 注意

## 火災防止にご協力ください！

ハンディクリーナー

電動シェーバー

電動歯ブラシ

**発火原因は  
電子機器**

充電式コントローラー

スマートフォン

電子タバコ

モバイルバッテリー



タンク内から発生した火がごみに引火している様子  
(写真：東京清掃労働組合)

**バッテリー内蔵型の電子機器は、  
ごみステーションやビュークリーンおくえつに出さないでください!!**

バッテリー（リチウムイオン二次電池）は力が加わると発火します。

電子タバコやモバイルバッテリーを廃棄処分する時は、必ずP15の方法に従ってください。

ごみステーションへの出し方

P1

プラスチック資源の出し方

P2

ペットボトル缶類・ビン類の出し方

P3

古紙類の出し方

P4

可燃ごみの出し方

P5~P6

不燃ごみの出し方

P7~P8

特殊・硬質ごみの出し方

P9~P10

粗大ごみの出し方

P10

ビュークリーンおくえつへの搬入方法

P11

一般廃棄物収集運搬許可業者

P12

ビュークリーンおくえつで処理できないものの持ち込み先

P13

エアコン・テレビ・冷蔵庫・洗濯機・衣類乾燥機・家庭用パソコン・充電式小型家電の出し方

P14~P15

50音順ごみの分別早見表

P16~P38



ごみの出し方

①不燃ごみ（金属・陶磁器・ガラス類）

ステップ1

「製品ごとの大きさの制限」を確認して、制限を超える場合はその大きさに切ってください。この大きさをを超えるもの、又は10kgを超えるものは【粗大ごみ】となります。P10を参照してください。

ステップ2

細かいものは、市が指定、又は推奨のごみ袋に入れてください。長いものは、紐で縛って出してください。

製品ごとの大きさの制限

<ul style="list-style-type: none"> <li>● 金属、金物類</li> <li>● 陶磁器</li> <li>● ガラス</li> </ul>	細長いもの (針金、塩ビ管、スキー板等)	長さ1m以内のもの、又はその長さに切ったもの
	平らなもの (波板、金属製ネット等)	1m角以内のもの、又はその大きさに切ったもの
	立体的なもの (壺・植木鉢・ポリタンク等)	縦+横+高さの合計が1m以内

対象品目

ガラス製品(コップ・花瓶など)、陶磁器(急須・湯飲みなど)、鍋、フライパン、包丁、スライサー、泡だて器(手動)、傘、スキー靴、スキー板、安全靴、雪かきスコップ、使い捨てライター、LEDライトなど



注意点

- カミソリやカッターナイフの刃、包丁などは丈夫な袋に入れ、袋の表に「刃物」と表記してください。
- ガラスや割れたコップなどは丈夫な袋に入れ、袋の表に「ガラス」と表記してください。
- 使い捨てライターは、必ず中身を使い切って、他のごみと混ぜずに袋に入れて出してください。
- 油が入っていた容器(ポリタンクや缶等)、ファンヒーター、石油ストーブは必ず油を抜いてください。

ごみの出し方


②不燃ごみ（カセットテープ・ビデオテープ）

ステップ1

他の不燃ごみと混ざらないように、袋を別にしてください。



対象品目





### ③ 不燃ごみ (電源コード有り、又はバッテリーを外した小型家電の本体部分)

#### ステップ1

「製品ごとの大きさの制限」を確認してください。  
この大きさを超えるもの、又は10kgを超えるものは【粗大ごみ】となります。P10を参照してください。

#### ステップ2

- 電源コード式小型家電の場合、コードを根元から切ってください。(コードは切って【硬質ごみ】へ)
- 乾電池やバッテリーが付属している小型家電の場合、それらを外してください。  
取り外した乾電池及びバッテリーはP9に従って処分してください。

#### 製品ごとの大きさの制限

<ul style="list-style-type: none"> <li>● 電源コード式小型家電</li> <li>● 電池・バッテリーを外した小型家電の本体部分</li> </ul>	縦+横+高さの合計が1m以内
---	----------------

#### 対象品目

掃除機、扇風機、電子レンジ、ファンヒーター、炊飯器、ドライヤーなど



#### 注意点

- 電池・バッテリーは**発火の原因**となるため、必ず取り外してください!!

#### 対象外

- バッテリーが取り出せないもの  
→ P15の方法で処分



- 家電リサイクル法対象製品  
(エアコン・テレビ・洗濯機・冷蔵庫・  
冷蔵庫・衣類乾燥機)  
→ P14の方法で処分



- レーザープリンター  
→ 下記のリサイクル方法で処分



- スマートフォン・携帯電話・PHS  
→ 販売店の回収ボックス、又は  
下記のリサイクル方法で処分



- 資源有効利用促進法対象の製品  
(デスクトップ本体・ディスプレイ・ノートブックパソコン)  
→ P14の方法で処分



#### リサイクルについて

- 小型家電には【有用金属】が多く含まれており、それを取り出して新しい製品に再利用できます。  
ごみステーションに出す前に、下記のリサイクル方法もご検討ください。

##### ① 家電小売店に設置の「小型家電リサイクルBOX」を利用する

小型家電リサイクル協会に登録の家電小売店に設置されています。  
詳しくは右のQRコード、又は下のURLからご確認ください。

<https://www.sweee.jp/>

対象となる製品は店舗ごとに異なりますので、店舗に直接確認してください。

※破損・腐敗の状況によっては受け取りを断られる場合があります。



小型家電リサイクル協会ホームページ

##### ② 宅配回収「リネットジャパンリサイクル(株)」を利用する

全国どこからでも利用可能です。回収依頼はネットからできます。  
詳しくは右のQRコード、又は下のURLからご確認ください。

<https://www.renet.jp/>



リネットジャパンリサイクル(株)  
ホームページ

ごみステーションへの出し方

P1

プラスチック資源の出し方

P2

ペットボトル缶類・ビン類の出し方

P3

古紙類の出し方

P4

可燃ごみの出し方

P5~P6

不燃ごみの出し方

P7~P8

特殊・硬質ごみの出し方

P9~P10

粗大ごみの出し方

P10

ビュークリーンおくえつへの搬入方法

P11

一般廃棄物収集運搬許可業者

P12

ビュークリーンおくえつで処理できないもの持ち込み先

P13

エアコン・テレビ・冷蔵庫・冷凍庫・洗濯機・衣類乾燥機・家庭用パソコン・充電式小型家電の出し方

P14~P15

50音順ごみの分別早見表

P16~P38

## ごみの出し方

# ① 特殊ごみ（電池類）

**ステップ1** 使用済みかどうか確認してください。**残量のある電池は、発火の危険性があります！**残量がある場合は、使い切ってください。

**ステップ2** **対象品目かどうか確認してください。**対象外の製品は、下の「対象外」に記載された適切な処理先に持ち込んでください。

**ステップ3** 使い切りコイン電池の場合は、下図のようにセロハンテープやビニールテープで1個ずつ絶縁してください。**絶縁しないと発火の危険性があります！**

### 絶縁方法

①セロテープやビニールテープを用意してください。



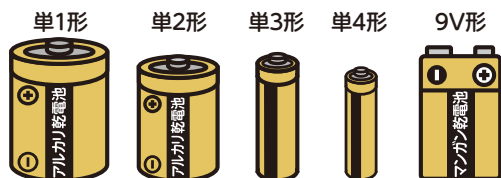
②表と裏(+極と-極)を覆うようにテープを貼り付けます。



**ステップ4** 他のごみと混ざらないよう、電池だけを透明な袋に入れて出してください。

## 対象品目

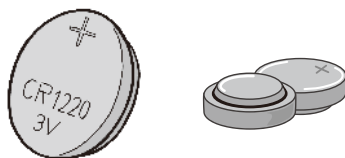
### ① 乾電池（アルカリ、マンガン）



**該当する電池には**「アルカリ乾電池」、又は「マンガン乾電池」と記載されています。

上記の記載がなく製品名やメーカー名の場合、使い切りか充電式かどうか確認してください。使い切りのものが回収対象です。

### ② 使い切りコイン電池・ボタン電池



## 対象外

### ① 充電式電池

- ・リチウムイオン二次電池
- ・ニッケル水素 (Ni-MH) 電池
- ・ニカド (Ni-Cd) 電池
- ・自転車用バッテリー

➔(一社)JBRCの回収ボックスへ



JBRC回収BOX  
検索はこちら



このマークが目印です！

- ・自動車用バッテリー

➔販売店等へ

JBRCホームページ  
[https://www.jbrc.com/general/recycle\\_kensaku/](https://www.jbrc.com/general/recycle_kensaku/)

残量のあるコイン電池・ボタン電池を重ねて放置すると**発火**します!!



表と裏面を覆うようにテープでしっかり絶縁

## ごみの出し方

# ② 特殊ごみ（蛍光灯）

**ステップ 1** 他のごみと混ざらないように、袋を別にして出してください。※1日3本まで

### 対象品目

蛍光灯（直管型は1.2m以下）



割れたものは、丈夫かつ中身が見える透明な袋に入れる



### 対象外

- ・LEDランプ
  - ・白熱電球
  - ・ハロゲン電球
- **【不燃ごみ】**へ



## ごみの出し方

# 硬質ごみ

**ステップ 1** 他のごみと混ざらないように、袋を別にして出してください。

### 対象品目

電気のコード、ハンマー、鉄アレイ、ワイヤー、タイヤチェーン、ポンプ、刃物（ナタ、草刈り機の刃）など



### 注意点

- 尖ったもの・刃物など危険なものは、丈夫な袋に入れて袋の表に**【刃物】**など中身を表記してください。

## ごみの出し方

# 粗大ごみ

**ステップ 1** ごみステーションに出せません。**ビュークリーンおくえつ（P11）に直接持ち込んでください。**

**ステップ 2** 「形状ごとの大きさの制限」を確認して、制限を超える場合はその大きさに切ってください。**特に【ブルーシート】・【カーペット】・【じゅうたん】・【枝・木材】は大きさにご注意ください。**軽トラックなどの荷台に載せたごみが、運搬中に落ちないように紐やビニールシートで覆うなどしてください。

### 形状ごとの大きさの制限

箱状（タンス等）	1.1m×1.1m×2.0m以下
棒状（太さ10cm以下）	長さ2.0m以下
板状（厚さ5cm以下）	1.1m×2.0m以下
ロール状、長尺物（反物等）	広げた状態で、2.0m角以下

### 対象品目

布団、マットレス、ベッド、タンス、ソファ、畳、机、自転車、スキー板など



※ まくらは可燃ごみ

### 注意点

- ご自身で持ち込めない場合はP12の【一般廃棄物収集運搬許可業者】に依頼してください。
- 大量に持ち込む場合は、事前に「ビュークリーンおくえつ」にご相談ください。☎ 0779-66-6690
- 早見表で「受取可能」となっていたり、電話で問い合わせたときに「受付可能」と回答されたものであっても、現場職員が実物を見て「施設の処理能力を超える」と判断した場合はお断りします。あらかじめご了承ください。
- 大きさの制限を超えるものや、ビュークリーンおくえつで処理困難物とされるものは、P13の【一般廃棄物処分業許可業者】に依頼してください。

ごみステーションへの出し方

P1

プラスチック資源の出し方

P2

ペットボトル缶類・ビン類の出し方

P3

古紙類の出し方

P4

可燃ごみの出し方

P5～P6

不燃ごみの出し方

P7～P8

特殊・硬質ごみの出し方

P9～P10

粗大ごみの出し方

P10

ビュークリーンおくえつへの搬入方法

P11

一般廃棄物収集運搬許可業者

P12

ビュークリーンおくえつで処理できないものの持ち込み先

P13

エアコン・テレビ・冷蔵庫・洗濯機・衣類乾燥機・家庭用パソコン・充電式小型家電の出し方

P14～P15

50音順ごみの分別早見表

P16～P38

ごみステーションへの出し方

P1

プラスチック資源の出し方

P2

ペットボトル・缶類・ビン類の出し方

P3

古紙類の出し方

P4

可燃ごみの出し方

P5~P6

不燃ごみの出し方

P7~P8

特殊・硬質ごみの出し方

P9~P10

粗大ごみの出し方

P10

ビュークリーンおくえつへの搬入方法

P11

一般廃棄物収集運搬許可業者

P12

ビュークリーンおくえつで処理できないものの持ち込み先

P13

エアコン・テレビ・冷蔵庫・洗濯機・衣類乾燥機・家庭用パソコン・充電式小型家電の出し方

P14~P15

50音順ごみの分別早見表

P16~P38

## ビュークリーンおくえつへの搬入方法

大野市南新在家28-1 (☎0779-66-6690)

電話番号(市外局番や下4桁)をよくお確かめのうえ、お掛け間違いにご注意ください。



受入日 月曜日～金曜日、第4日曜日  
 受入時間 8:30～12:00  
 13:00～16:30  
 (12:00～13:00は時間外です)

### 持ち込みできるごみの種類

可燃ごみ、不燃ごみ、粗大ごみ、缶類、ビン類、ペットボトル、特殊ごみ、硬質ごみ  
古紙類(新聞紙・紙パック・その他紙類・ダンボール・シュレッダー紙くず)、プラスチック資源

### 持ち込みごみの搬入方法

#### 1) ごみの梱包

細かなごみを袋にまとめて持ち込む場合は、搬入物の確認を行うため、中身がわかる透明な袋に入れてください。

#### 2) 分別

ごみの種類ごとに袋を分けたり、紐で縛る等して、きちんと分別してください。

#### 3) 運搬

ロープ・シート等を使用し、落下・飛散防止に努めてください。

#### 4) 搬入できる方

- ① 大野市・勝山市で発生した一般廃棄物を自ら搬入する方  
※本人、家族、事業主、事業所従業員等
- ② 大野市・勝山市で一般廃棄物収集運搬の許可を受けた業者

#### 5) 搬入時に必要なもの

受付で必ずご提示いただきます。(事業所の場合は①と②両方ご提示ください。)

- ① 写真付きの本人確認書類(運転免許証、マイナンバーカード等)
- ② 所属を証明する書類(名刺、名札等)

#### 6) 搬入できない場合

- ① 大野市・勝山市以外で発生したごみを持ち込む場合  
(例えば、市外に住む親せきや知人等のごみを持ち込む場合)
- ② 他人のごみを許可業者以外が持ち込む場合  
(例えば、近所の方やご友人に代わってごみを持ち込む場合)
- ③ 職員による廃棄物の内容確認に協力しない、又は虚偽の申告を行った場合
- ④ 当施設の処理能力を超えるごみを持ち込んだ場合

### 処分手数料

区分	処分手数料(税込み)	備考
一般家庭からの廃棄物	42円/10kg	
事業所からの廃棄物	84円/10kg	
スプリング入りマットレス等	1,100円/1点	上記料金に追加

※10kg単位で計量します。受付の計量器で計測した重量で、料金を決定します。

## 一般廃棄物収集運搬許可業者

市の許可を得て、ビュークリーンおくえつへの持ち込みを依頼できる業者です。(有料)

収集運搬できるごみの種類や大きさ、料金など、業者によって異なりますので、必ず各業者に事前にお問い合わせください。

### 大野市

名 称	住 所	電話番号
井尾建設(株)	大野市吉6-10-1	66-3196
(公社)大野市シルバー人材センター	大野市天神町7-15	66-0069
(有)木村商店	大野市春日3-2-19	65-3841
(株)三南	大野市東大月14-27-2	66-1045
総合環境整備(株)	大野市中野39-21-9	65-5517
(株)高茂組	大野市東中野2-910	65-3600
(有)高茂重機	大野市東中野2-910	65-3033
忠南環境(株)	大野市清瀧130-12-1	66-7788
平山商店	大野市中荒井町1-302	66-5834
(株)メンテナンスナカムラ	大野市春日2-3-3	65-0825

※内容が変更されている場合があります。

### 勝山市

名 称	住 所	電話番号
(株)エコアース	勝山市滝波町4-109	090-4683-5714
(公社)勝山市シルバー人材センター	勝山市本町1-9-40	88-1881
(有)カヨ一堂	勝山市鹿谷町志田4-5	89-2228
(株)シマキ工業	勝山市長山町2-6-4	88-0111
忠南環境(株)	大野市清瀧130-12-1	66-7788
(株)メンテナンスナカムラ	大野市春日2-3-3	65-0825
(有)ユキチ産業	勝山市沢町2-11-8	88-0684

※内容が変更されている場合があります。



**違法な不用品回収業者にご注意ください!**

**×** **トラック型回収**

**×** **チラシ型回収**

**×** **空き地型回収**

**×** **Web宣伝型回収**

廃棄物処理法に基づいた許可がなければ、廃棄物を「運搬」及び「処理」することはできません。

無許可で廃棄物処理を行うと5年以下の懲役もしくは1,000万円以下の罰金又はその両方が科せられます。

また、**無許可の業者に依頼した者も、5年以下の懲役もしくは1,000万円以下の罰金またはその両方が科せられます。**

**無許可の廃棄物処理業者へ依頼すると  
犯罪に巻き込まれる危険性もあります!**

ごみ  
ステーション  
への出し方

P1

プラスチック  
資源の出し方

P2

ペットボトル  
缶類・ビン類  
の出し方

P3

古紙類の  
出し方

P4

可燃ごみの  
出し方

P5~P6

不燃ごみの  
出し方

P7~P8

特殊・硬質ごみ  
の出し方

P9~P10

粗大ごみの  
出し方

P10

ビュークリーン  
おくえつへの  
搬入方法

P11

一般廃棄物収集  
運搬許可業者

P12

ビュークリーン  
おくえつで処理  
できないものの  
持ち込み先

P13

エアコン・テレビ・冷  
蔵庫・冷凍庫・洗濯機  
・衣類乾燥機・家庭用  
パソコン・充電式小  
型家電の出し方

P14~P15

50音順ごみの  
分別早見表

P16~P38

ごみ  
ステーション  
への出し方

P1

プラスチック  
資源の出し方

P2

ペットボトル・  
缶類・ビン類  
の出し方

P3

古紙類の  
出し方

P4

可燃ごみの  
出し方

P5～P6

不燃ごみの  
出し方

P7～P8

特殊・硬質ごみ  
の出し方

P9～P10

粗大ごみの  
出し方

P10

ビュークリーン  
おくえつへの  
搬入方法

P11

一般廃棄物収集  
運搬許可業者

P12

ビュークリーン  
おくえつで処理  
できないものの  
持ち込み先

P13

エアコン・テレビ・冷  
蔵庫・冷蔵庫・洗濯機  
・衣類乾燥機・家庭用  
パソコン・充電式小  
型家電の出し方

P14～P15

50音順ごみの  
分別早見表

P16～P38

## ビュークリーンおくえつで処理できないものの持ち込み先 【一般廃棄物処分業許可業者】

市の許可を得て、ご家庭から出るごみを処分できる業者です。(有料)  
大きさ等の制限や引き取り料金など、必ず事前に各業者へお問い合わせください。

### 木材

名 称	持 込 条 件	所 在 地	電話番号
ちきゅう未来(株)	大野市在住の方のみ	大野市牛ヶ原102字一本杉 1、2、3	0776-43-9414
(有)ユキチ産業	勝山市在住の方のみ	勝山市沢町2-11-8	88-0684

### 陶磁器類

名 称	持 込 条 件	所 在 地	電話番号
(有)木村商店	大野市・勝山市在住の方	大野市春日3-2-19	65-3841

### 金属類・家具・小型家電

名 称	持 込 条 件	所 在 地	電話番号
(有)木村商店	大野市・勝山市在住の方	大野市春日3-2-19	65-3841
忠南環境(株)	大野市・勝山市在住の方	大野市清瀧130-12-1	66-7788

### コンクリート

名 称	持 込 条 件	所 在 地	電話番号
(株)福井リサイクル センター	大野市在住の方のみ	大野市森政領家21字中川原39	65-1105
(有)木村商店	大野市・勝山市在住の方	大野市春日3-2-19	65-3841

## 廃棄物ではないもの(土・石)の持ち込み先

大きさ等の制限や引き取り料金など、必ず事前に各業者へお問い合わせください。(有料)

### 石

名 称	持 込 条 件	所 在 地	電話番号
大野砂利採取販売協同 組合 土打営業所	大野市・勝山市在住の方 50cmを超える石は不可	大野市土打1-1	66-2851
大野生コンクリート(株)	大野市・勝山市在住の方 50cmを超える石は不可 受入日時 月曜日～金曜日 午前8時～午後4時	大野市下若生子21字奈良原1-3	64-1154

### 土・砂

名 称	持 込 条 件	所 在 地	電話番号
大野砂利採取販売協同 組合 土打営業所	大野市・勝山市在住の方 草・木の根が入っている場合は 不可	大野市土打1-1	66-2851

## ◆ 家電リサイクル法によるもの

# エアコン・テレビ・冷蔵庫・冷凍庫 洗濯機・衣類乾燥機

エアコン、テレビ、冷蔵庫・冷凍庫、洗濯機・衣類乾燥機を廃棄する場合、家電リサイクル法により適正な処分を行う必要があります。ビュークリーンおくえつでは処理できないため、下記のいずれかの方法で依頼してください。

### パターン1 販売店へ依頼する

家電を買い替える店や、その家電を買った店等に引き取りを依頼してください。

### パターン2 許可業者へ回収を依頼する

- ① 郵便局でリサイクル券を購入します。
- ② 廃棄する家電品にリサイクル券を貼ります。  
(貼る場所は決められています)
- ③ 右表の指定業者に回収を依頼してください。  
※リサイクル券とは別に運搬料金が必要となります。

大野市		勝山市	
(有)木村商店	(☎65-3841)	(株)アイシー物流	(☎0776-53-3757)
(株)三南	(☎66-1045)	(有)カヨー堂	(☎89-2228)
総合環境整備(株)	(☎65-5517)	(株)シマキ工業	(☎88-0111)
忠南環境(株)	(☎66-7788)	忠南環境(株)	(☎66-7788)
		(株)ピーディ	(☎0776-52-3346)

### パターン3 指定取引場所まで直接持ち込む

- ① 郵便局でリサイクル券を購入します。
- ② 廃棄する家電品にリサイクル券を貼ります。  
(貼る場所は決められています)
- ③ 右表の指定取引場所まで直接持ち込んでください。

#### 指定取引場所

池田金属(株) 福井市文京7丁目106-1	(☎0776-21-3131)
日本通運(株)福井支店 福井市花堂北1-1-30	(☎0776-36-5561)

## ◆ 資源有効利用促進法によるもの

# 家庭用パソコン

「資源有効利用促進法」に基づき、パソコンメーカーなどによる家庭の使用済みパソコンの回収・リサイクルが行われています。ビュークリーンおくえつでは処理できないため、下記のいずれかの方法で依頼してください。

### パターン1 販売店へ依頼する

パソコンを買い替える店や、お持ちのパソコンを買った店等に引き取りを依頼してください。

### パターン2 リネットジャパンリサイクル(株)へ依頼する

環境省・経済産業省から認定を受けているリネットジャパンリサイクル(株)へ回収を依頼してください。パソコンは無料で回収してくれます。

(箱の大きさ: 3辺の合計140cm以内、重さ20kg以内に収まれば、何点入れても1箱無料)

※パソコンと同じ箱に小型家電も入る場合は、小型家電の回収も無料になります。

■ 詳しくはリネットジャパンリサイクル(株)のホームページをご確認ください。

<http://www.renet.jp/about/>



リネットジャパンリサイクル(株)  
ホームページ

### パターン3 メーカーへ依頼する

下記の各メーカーの問い合わせ窓口から依頼してください。

■ メーカー窓口一覧

[https://www.pc3r.jp/home/partner\\_list.html](https://www.pc3r.jp/home/partner_list.html)



パソコン3R推進協会ホームページ

自作のパソコンや、事業撤退したメーカーなどのパソコンは、一般社団法人パソコン3R推進協議会にお問い合わせください。☎03-5282-7685

ごみ  
ステーション  
への出し方

P1

プラスチック  
資源の出し方

P2

ペットボトル  
缶類・ビン類  
の出し方

P3

古紙類の  
出し方

P4

可燃ごみの  
出し方

P5~P6

不燃ごみの  
出し方

P7~P8

特殊・硬質ごみ  
の出し方

P9~P10

粗大ごみの  
出し方

P10

ビュークリーン  
おくえつへの  
搬入方法

P11

一般廃棄物収集  
運搬許可業者

P12

ビュークリーン  
おくえつで処理  
できないものの  
持ち込み先

P13

エアコン・テレビ・冷  
蔵庫・冷凍庫・洗濯機  
・衣類乾燥機・家庭用  
パソコン・充電式小  
型家電の出し方

P14~P15

50音順ごみの  
分別早見表

P16~P38

## ◆ 小型家電リサイクル法によるもの

# 充電式小型家電 (バッテリーを外せないもの)

小型家電リサイクル法は、デジタルカメラやゲーム機等の使用済小型電子機器等の再資源化を促進するため、平成25年度4月より施行された法律です。

### ステップ1

バッテリーが簡単に外れるかどうか確認してください。

**簡単に外れる場合**、本体はP8【不燃ごみ】へ、バッテリーはP9下部のJBRC回収BOXへ出してください。

**簡単に外れない場合**、ステップ2に進んでください。電池を外すために本体を分解しようとすると、途中で**発火する恐れ**があります。絶対に分解しないでください。

### ステップ2

下の「リサイクル方法」で出すと、資源として有効利用されます。まずは、下の表にある各ホームページをご確認ください。

対象品目	リサイクル方法
<p>■情報通信機器 充電式ゲームコントローラー、タブレット端末、モバイルバッテリーなど</p> <p>■音響機器 ワイヤレスイヤホン、充電式スピーカーなど</p> <p>■理美容・健康機器 電動歯ブラシ、電気シェーバー、ハンディーファン(手持ち扇風機)、充電式カイロなど</p>	<p>① 家電小売店の「小型家電リサイクルBOX」を利用する。 小型家電リサイクル協会に登録の家電小売店に設置されています。詳しくは右のQRコード、又は下のURLからご確認ください。 <a href="https://www.sweee.jp/">https://www.sweee.jp/</a> ※対象となる商品は、店舗に直接確認してください。 ※破損・腐敗の状況や対象外等の理由で受け取りを断られる場合があります。</p>  <p>小型家電リサイクル協会 ホームページ</p>
	<p>② 宅配回収「リネットジャパンリサイクル(株)」を利用する。 全国どこからでも利用可能です。回収依頼はネットからできます。詳しくは右のQRコード、又は下のURLからご確認ください。 <a href="https://www.renet.jp/">https://www.renet.jp/</a> ※パソコンが同封されていれば無料で回収されます。</p>  <p>リネットジャパンリサイクル(株) ホームページ</p>
<p>■加熱式たばこ、電子たばこ</p> 	<p>日本たばこ協会に加盟する販売店の無料回収を利用する。(但し、ICOS,lilは対象外) 詳しくは右のQRコード、又は下のURLからご確認ください。 <a href="https://www.tioj.or.jp/">https://www.tioj.or.jp/</a></p>  <p>日本たばこ協会 ホームページ</p>

### ステップ3

ステップ2のリサイクル方法で処分できないものは、下記の一般廃棄物処分業許可業者に依頼してください。

名称	持込条件	所在地	電話番号
(有)木村商店	大野市・勝山市在住の方	大野市春日3-2-19	65-3841
忠南環境(株)	大野市・勝山市在住の方	大野市清瀧130-12-1	66-7788



# 50音順ごみの分別早見表

## 早見表の見方

- 品目名は50音順になっています。
- 品目ごとにごみの分類とごみステーションへ出す基準などを確認できます。
- 楽器に属するものは、「か」楽器類にまとめて記載しました。
- 健康器具に属するものは、「け」健康器具類にまとめて記載しました。
- 工具に属するものは、「こ」工具類にまとめて記載しました。
- 袋に属するものは、「ふ」袋類にまとめて記載しました。
- 文房具に属するものは、「ふ」文房具類にまとめて記載しました。
- 各競技のボールは、「ほ」ボール類にまとめて記載しました。
- ランプに属するものは、「ら」ランプ類にまとめて記載しました。
- 「～の缶」は、「か」缶類にまとめて記載しました。
- 「～のビン」は、「ひ」ビン類にまとめて記載しました。
- 「～の容器」は、「よ」容器類にまとめて記載しました。
- 掲載されていない品目については、表紙に掲載した各市担当課までお問合せください。

## 早見表の共通ルール

- ごみの分類ごとに大きさの制限があります。P5以降のごみの出し方をご確認ください。
- 油・塗料・薬・食品の容器は、必ず中身を使い切り、空の状態にしてください。

## 分別種別

- 可燃 可燃ごみ
- 不燃 不燃ごみ
- プラ プラスチック
- ペットボトル ペットボトル
- 缶類 缶類
- ビン類 ビン類
- 古紙類 古紙類
- 特殊 特殊ごみ
- 硬質 硬質ごみ
- 粗大 粗大ごみ
- X ごみステーション・ビュークリーンおくえつに出せないもの

品目	ごみの分類	注意事項 (ごみステーションへ出す場合の基準等)
あ	IHクッキングヒーター (据え置き型)	不燃 コードは切って【硬質ごみ】へ
	IHクッキングヒーター (システムキッチンに内蔵されたもの)	X 販売店、設置業者等へ
	アイスピック	不燃
	アイスまくら (アイスノン)	可燃
	アイロン	不燃 コードは切って【硬質ごみ】へ
	アイロン台	不燃
	アクリル板	不燃 1m角以下のもの、又はその大きさに切ったもの
	アコーディオンカーテン	粗大 ビュークリーンおくえつへ (大きさの制限あり)
	圧力鍋	不燃
	穴あけパンチ	不燃
油類	エンジンオイル 4ℓ以下	可燃 固化剤で固めるか、紙や布に染み込ませてから【可燃ごみ】へ
	エンジンオイル 4ℓ超え	X 販売店等へ
	食用油 4ℓ以下	可燃 固化剤で固めるか、紙や布に染み込ませてから【可燃ごみ】へ
	食用油 4ℓ超え	X 販売店等へ

品目	ごみの分類	注意事項 (ごみステーションへ出す場合の基準等)
あ	油類 灯油・ガンソリン	X 販売店等へ
	油差し	可燃 不燃 金属製は【不燃ごみ】、それ以外は【可燃ごみ】へ
	雨ガッパ	可燃
	雨どい	不燃 長さ1m以下のもの、又はその長さに切ったもの。1日2袋まで。
	網 (ビニール製)	可燃 1m角以下のもの、又はその大きさに切ったもの。
	網 (ビニール製以外)	X 販売店へ
	編み機	粗大 ビュークリーンおくえつへ (大きさの制限あり)
	網戸	粗大 ビュークリーンおくえつへ(大きさの制限あり)。家の解体・リフォームに伴う場合は、建築廃材のため持ち込み不可。
	編み針	可燃 不燃 竹製は【可燃ごみ】、それ以外は【不燃ごみ】へ
	アルミ箔 (ホイル)	可燃
	アルバム	可燃 金具を外す
	アルミカップ (弁当用)	可燃
	アルミ製食器	不燃
	アルミホイルの刃	不燃

ごみステーションへの出し方

P1

プラスチック資源の出し方

P2

ペットボトル  
缶類・ビン類の出し方

P3

古紙類の出し方

P4

可燃ごみの出し方

P5～P6

不燃ごみの出し方

P7～P8

特殊・硬質ごみの出し方

P9～P10

粗大ごみの出し方

P10

ビュークリーンおくえつへの搬入方法

P11

一般廃棄物収集運搬許可業者

P12

ビュークリーンおくえつで処理できないものの持ち込み先

P13

エアコン・テレビ・冷蔵庫・冷凍庫・洗濯機・衣類乾燥機・家庭用パソコン・充電式小型家電の出し方

P14～P15

50音順ごみの分別早見表

P16～P38

ごみステーションへの出し方

P1

プラスチック資源の出し方

P2

ペットボトル・缶類・ビン類の出し方

P3

古紙類の出し方

P4

可燃ごみの出し方

P5~P6

不燃ごみの出し方

P7~P8

特殊・硬質ごみの出し方

P9~P10

粗大ごみの出し方

P10

ビュークリーンおくえつへの搬入方法

P11

一般廃棄物収集運搬許可業者

P12

ビュークリーンおくえつで処理できないものの持ち込み先

P13

エアコン・テレビ・冷蔵庫・洗濯機・衣類乾燥機・家庭用パソコン・充電式小型家電の出し方

P14~P15

50音順ごみの分別早見表

P16~P38

品目	ごみの分類	注意事項 (ごみステーションへ出す場合の基準等)	
あ	泡立て器	不燃 電動の場合、コードは切って【硬質ごみ】へ	
	安全靴	不燃	
	安全ピン	不燃	
	アンテナ (室内受信用)	不燃 コードは切って【硬質ごみ】へ	
	アンテナケーブル	硬質	
	アンプ	不燃 縦、横、高さの合計が1m以下、又は重さ10kg以下のもの。コードは切って【硬質ごみ】へ。	
	アンプル	不燃 在宅医療で使用したもののみ	
い	イオン発生器	不燃 コードは切って【硬質ごみ】へ	
	石	×	P13参照
	衣装ケース	不燃 縦、横、高さの合計が1m以下、又は重さ10kg以下のもの	
	イス	可燃 不燃 縦、横、高さの合計が1m以下、又は重さ10kg以下のもの。木製は【可燃ごみ】、それ以外は【不燃ごみ】へ。	
	一輪車 (ねこ車・遊技用)	粗大 ビュークリーンおくえつへ	
	犬小屋	可燃 不燃 縦、横、高さの合計が1m以下、又は重さ10kg以下のもの。木製は【可燃ごみ】、それ以外は【不燃ごみ】へ。	
	イヤホン	不燃 バッテリーが内蔵されている場合、P15参照	
	衣類	可燃 なるべく金具を外す、ただし小さい金具は外さなくてもよい	
	衣類乾燥機	×	P14参照
	入れ歯	不燃	
	インクカートリッジ (プリンター用)	不燃 メーカー回収や販売店に設置のリサイクルBOXの利用推奨	
	インターホン	不燃	
	う	植木鉢	不燃 中身を空にする (石・砂・土は、ビュークリーンおくえつで処分できない)
ウエットスーツ		可燃	
浮き輪		可燃	
ウス (臼)		×	P13 一般廃棄物処分業許可業者へ

品目	ごみの分類	注意事項 (ごみステーションへ出す場合の基準等)	
う	うちわ	可燃 不燃 木・竹製は【可燃ごみ】、それ以外は【不燃ごみ】へ	
	ウッドカーペット	粗大 ビュークリーンおくえつへ (大きさの制限あり)	
	羽毛布団	粗大 ビュークリーンおくえつへ	
え	エアーポンプ	可燃 不燃 手動式は【可燃ごみ】、電動式はコードを切って【不燃ごみ】へ	
	エアーマット	可燃	
	エアコン	×	P14参照
	A.Cアダプター	不燃 コードは切って【硬質ごみ】へ	
	MO	不燃	
	MOプレーヤー	不燃 コードは切って【硬質ごみ】へ	
	MD	不燃	
	MDプレーヤー	不燃 コードは切って【硬質ごみ】へ	
	園芸用バリカン	不燃	
	延長コード	硬質	
塩ビ管	不燃 長さ1m以下のもの、又はその長さ以下に切ったもの。 1日2袋まで。		
お	オイルヒーター	粗大 ビュークリーンおくえつへ	
	オートバイ	×	販売店等へ
	オーブントースター	不燃 コードは切って【硬質ごみ】へ	
	オープンレンジ	粗大 ビュークリーンおくえつへ	
	桶	可燃 不燃 縦、横、高さの合計が1m以下、又は重さが10kg以下のもの。木・竹製は【可燃ごみ】、それ以外は【不燃ごみ】へ。	
	おしゃぶり	可燃	
	おたま	可燃 不燃 木・竹製は【可燃ごみ】、それ以外は【不燃ごみ】へ	
落ち葉	可燃 水分を含む場合は、乾燥させる。 1日3袋まで。		
帯 (和服)	可燃 1m角以下のもの、又はその大きさに切ったもの		

品目	ごみの分類	注意事項 (ごみステーションへ出す場合の基準等)
お	可燃 不燃 プラ	木製は【可燃ごみ】、プラスチック製は【プラスチック資源】、それ以外は【不燃ごみ】へ
	不燃	中を洗浄する
	可燃 不燃	紙・木製は【可燃ごみ】、それ以外は【不燃ごみ】へ
	不燃	
	不燃	
		販売店等へ
		販売店等へ
	不燃	電池を外す。 コードは切って【硬質ごみ】へ。
	不燃	コードは切って【硬質ごみ】へ
か	可燃	キャッシュカード、クレジットカード、QUOカード、テレホンカード、ICカード等
	可燃	1m角以下のもの、又はその大きさに切ったもの
	不燃	長さが1m以下のもの、又はその長さに切ったもの
	可燃	40cm角以下のもの、又はその大きさに切ったもの
	不燃	
	不燃	
	可燃	
	不燃	電池を外す
		P15参照
	可燃 不燃	木・竹製は【可燃ごみ】、それ以外は【不燃ごみ】へ
	可燃	
	不燃	オイルを空にする
		P15参照
不燃	縦、横、高さの合計が1m以下、又は重さが10kg以下のもの	

品目	ごみの分類	注意事項 (ごみステーションへ出す場合の基準等)
か	不燃	縦、横、高さの合計が1m以下、又は重さが10kg以下のもの。電動の場合、コードは切って【硬質ごみ】へ。
	粗大	ビュークリーンおくえつへ (大きさの制限あり)
	可燃 不燃	木製は、40cm角以下のもの、又はその大きさに切って【可燃ごみ】、それ以外は、1m角以下のもの、又はその大きさに切って【不燃ごみ】へ
		P13 一般廃棄物処分業許可業者へ
	可燃 不燃	木・竹製は【可燃ごみ】、それ以外は【不燃ごみ】へ
	不燃	1日3本まで
	不燃	縦、横、高さの合計が1m以下、又は重さが10kg以下のもの
	不燃	コードは切って【硬質ごみ】へ
		販売店等へ
	不燃	コードは切って【硬質ごみ】へ。 ゴムホースは切って【可燃ごみ】へ。
		販売店等へ
	不燃	ガスカートリッジ缶は外す
	不燃	他の不燃ごみと袋を分けて出す
楽 器 類	不燃	コードは切って【硬質ごみ】へ
	不燃	
	粗大	ビュークリーンおくえつへ。 キーボード型に限る。
	粗大	ビュークリーンおくえつへ。 コードは切って【硬質ごみ】へ。
	粗大	ビュークリーンおくえつへ。 キーボード型に限る。
	不燃	
	粗大	ビュークリーンおくえつへ。 キーボード型に限る。
	粗大	コードは切って【硬質ごみ】へ
	粗大	ビュークリーンおくえつへ
	不燃	

ごみステーションへの出し方

P1

プラスチック資源の出し方

P2

ペットボトル缶類・ビン類の出し方

P3

古紙類の出し方

P4

可燃ごみの出し方

P5~P6

不燃ごみの出し方

P7~P8

特殊・硬質ごみの出し方

P9~P10

粗大ごみの出し方

P10

ビュークリーンおくえつへの搬入方法

P11

一般廃棄物収集運搬許可業者

P12

ビュークリーンおくえつで処理できないものの持ち込み先

P13

エアコン・テレビ・冷蔵庫・洗濯機・衣類乾燥機・家庭用パソコン・充電式小型家電の出し方

P14~P15

50音順ごみの分別早見表

P16~P38

ごみステーションへの出し方

P1

プラスチック資源の出し方

P2

ペットボトル・缶類・ビン類の出し方

P3

古紙類の出し方

P4

可燃ごみの出し方

P5～P6

不燃ごみの出し方

P7～P8

特殊・硬質ごみの出し方

P9～P10

粗大ごみの出し方

P10

ビュークリーンおくえつへの搬入方法

P11

一般廃棄物収集運搬許可業者

P12

ビュークリーンおくえつで処理できないものの持ち込み先

P13

エアコン・テレビ・冷蔵庫・洗濯機・衣類乾燥機・家庭用パソコン・充電式小型家電の出し方

P14～P15

50音順ごみの分別早見表

P16～P38

品目	ごみの分類	注意事項 (ごみステーションへ出す場合の基準等)	
か	サックス	粗大	ビュークリーンおくえつへ
	尺八	可燃	
	三味線	可燃	
	シンセサイザー	粗大	ビュークリーンおくえつへ。 キーボード型に限る。
	シンバル	不燃	
	太鼓	可燃 不燃	縦、横、高さの合計が1m以下、又は重さ10kg以下のもの。和太鼓は【可燃ごみ】、それ以外は【不燃ごみ】へ。
	大正琴	不燃	
	タンバリン	不燃	
	鉄琴	粗大	ビュークリーンおくえつへ
	トライアングル	不燃	
	ドラム	粗大	ビュークリーンおくえつへ
	トランペット	不燃	
	トロンボーン	粗大	ビュークリーンおくえつへ
楽	ハーモニカ	不燃	
	バイオリン	可燃	
	ピアニカ	不燃	
	ピアノ		販売店等へ
	フルート	不燃	
	マラカス	可燃	
	木琴	粗大	ビュークリーンおくえつへ
	カッターナイフ	不燃	
	ガット	可燃	
	家庭用ゲーム機	不燃	コードは切って【硬質ごみ】へ

品目	ごみの分類	注意事項 (ごみステーションへ出す場合の基準等)		
か	家庭用ゲームソフト	不燃		
	蚊取り線香ケース	不燃		
	金網 (パーベキュー用)	不燃	1m角以下のもの、又はその大きさに切ったもの	
	カネジャク (金尺)	不燃		
	かばん	可燃	なるべく金具を外す。ただし小さい金具は外さなくてよい。	
	画板	可燃		
	画鋸	不燃	中身がとび出さないよう丈夫な袋に入れる	
	花ビン	可燃 不燃	木・竹製は【可燃ごみ】、それ以外は【不燃ごみ】へ	
	壁紙	可燃	1m角以下のもの、又はその大きさに切ったもの	
	釜	不燃		
	鎌	不燃		
	紙	厚紙	古紙類	(その他の紙)
		油こし	可燃	
アルミホイルの芯		古紙類	(その他の紙)	
折り紙		古紙類	(その他の紙) 金色・銀色のようにアルミコーティングがあるものは【可燃ごみ】へ	
カーボン紙		可燃		
菓子箱		古紙類	(その他の紙)	
型紙		古紙類	(その他の紙)	
紙パック		可燃 古紙類	内側にアルミコーティングされているものは【可燃ごみ】、コーティングが無いものは【古紙類(紙パック)】へ	
紙コップ		可燃		
紙ファイル		古紙類	(その他の紙) 金具・プラスチック部分は外す	
紙皿		可燃		
紙テープ		可燃		

品目	ごみの分類	注意事項 (ごみステーションへ出す場合の基準等)
紙類	画用紙	古紙類
	カレンダー	古紙類 (その他の紙) 金具は外して【不燃ごみ】へ
	緩衝材(紙)	古紙類 (その他の紙)
	キッチンペーパー	可燃
	クッキングペーパー	可燃
	雑誌(雑紙)	古紙類 (その他の紙)
	辞書	古紙類 (その他の紙) ナイロンカバーは外して【可燃ごみ】へ
	シュレッダーくず(紙)	古紙類 ごみステーションへの持ち込み不可。 直接ビュークリーンおくえつへ。
	新聞紙	古紙類 チラシは除く
	図鑑	古紙類 (その他の紙) ナイロンカバーは外して【可燃ごみ】へ
	洗濯用粉石けん箱	可燃
	タバコの空き箱	可燃 古紙類 内側にアルミ等がコーティングされているものは【可燃ごみ】、コーティングが無いものは【古紙類(その他の紙)】へ
	単行本	古紙類 (その他の紙) ナイロンカバーは外して【可燃ごみ】へ
	ダンボール	古紙類 金具・テープ類を外す
	チラシ(新聞折り込み)	古紙類 (その他の紙)
	ティッシュ箱	古紙類 (その他の紙) ビニール部分は外して【可燃ごみ】へ
	手帳	古紙類 (その他の紙) カバーは外して【可燃ごみ】へ
	電話帳	古紙類 (その他の紙)
	コーヒードリッパー用フィルター	可燃
	ノート	古紙類 (その他の紙)
はがき	古紙類 (その他の紙) 圧着はがき・目隠しシール付きはがきは【可燃ごみ】へ	
便箋	古紙類 (その他の紙)	
封筒類	古紙類 (その他の紙) 窓付きはビニール部分を外す	

品目	ごみの分類	注意事項 (ごみステーションへ出す場合の基準等)	
紙類	包装紙	古紙類 (その他の紙)	
	紙 ポスター	可燃 古紙類 防水タイプは【可燃ごみ】、それ以外は【古紙類(その他の紙)】へ	
	名刺	古紙類 (その他の紙)	
	レシート	可燃	
	ラップの芯	古紙類 (その他の紙)	
	紙オムツ(幼児用・大人用・ペット用)	可燃 汚物は除く	
	カミソリ	不燃	
	紙粘土	可燃	
	紙やすり	可燃	
	ガムテープ	可燃	
	カメラ	不燃 電池を外す	
	蚊帳	可燃 金具を外す。 40cm角以下のもの、又はその大きさに切ったもの。	
	カラオケセット	粗大 ビュークリーンおくえつへ(大きさの制限あり)	
	ガラス	不燃 袋に「ガラス」と表記	
	軽石	不燃	
	皮むき器	不燃	
	瓦	 P13 一般廃棄物処分業許可業者へ	
	<b>缶の中身は使い切ってください。 中が汚れていると、リサイクルできません。</b>		
	缶類	一斗缶	不燃
		オイル缶 4ℓ以下	缶類
オイル缶 4ℓ超		不燃	
カーワックス缶容器		缶類	
ガスカートリッジ		缶類 中身を使い切って穴を開ける	

ごみステーションへの出し方

P1

プラスチック資源の出し方

P2

ペットボトル缶類・ビン類の出し方

P3

古紙類の出し方

P4

可燃ごみの出し方

P5~P6

不燃ごみの出し方

P7~P8

特殊・硬質ごみの出し方

P9~P10

粗大ごみの出し方

P10

ビュークリーンおくえつへの搬入方法

P11

一般廃棄物収集運搬許可業者

P12

ビュークリーンおくえつで処理できないものの持ち込み先

P13

エアコン・テレビ・冷蔵庫・洗濯機・衣類乾燥機・家庭用パソコン・充電式小型家電の出し方

P14~P15

50音順ごみの分別早見表

P16~P38

- ごみステーションへの出し方
- P1
- プラスチック資源の出し方
- P2
- ペットボトル・缶類・ビン類の出し方
- P3
- 古紙類の出し方
- P4
- 可燃ごみの出し方
- P5～P6
- 不燃ごみの出し方
- P7～P8
- 特殊・硬質ごみの出し方
- P9～P10
- 粗大ごみの出し方
- P10
- ビュークリーンおくえつへの搬入方法
- P11
- 一般廃棄物収集運搬許可業者
- P12
- ビュークリーンおくえつで処理できないものの持ち込み先
- P13
- エアコン・テレビ・冷蔵庫・洗濯機・衣類乾燥機・家庭用パソコン・充電式小型家電の出し方
- P14～P15
- 50音順ごみの分別早見表
- P16～P38

品目	ごみの分類	注意事項 (ごみステーションへ出す場合の基準等)	
か	ガソリン携行缶	不燃	
	毛染め缶容器	缶類	
	食品の缶 (缶詰・調味料・お菓子・海苔など)	缶類	縦24cm×横24cm×高さ15cm以下のもの
	食品の缶 (お菓子・粉ミルク・海苔など)	不燃	縦24cm×横24cm×高さ15cmを超えるもの
	食用油缶	缶類	
	スプレー缶 (整髪料・塗料・殺虫剤・消臭剤など)	缶類	中身を使い切って穴を開ける
	スプレー式消火器	缶類	中身を使い切って穴を開ける
	タイヤワックススプレー缶	缶類	中身を使い切って穴を開ける
	茶筒缶	缶類	
	塗料缶容器 4ℓ以下	缶類	
	塗料缶容器 4ℓ超	不燃	
	ドラム缶		P13 一般廃棄物処分業許可業者へ
	入浴剤缶容器	缶類	
	ペットフード缶容器	缶類	
	ライター用オイル缶	缶類	
	ライター用ガス缶	缶類	中身を使い切って穴を開ける
	換気扇	不燃	コードは切って【硬質ごみ】へ
	換気扇フィルター	可燃	
	缶切り	不燃	
乾燥剤	可燃		
緩衝材 (エアークッション、プチプチ)	可燃		
き	キーホルダー	不燃	
	ギターケース	可燃	

品目	ごみの分類	注意事項 (ごみステーションへ出す場合の基準等)	
き	キネ(杵)		P13 一般廃棄物処分業許可業者へ
	木箱	可燃	縦、横、高さの合計が1m以下、又は重さが10kg以下のもの
	木べら	可燃	
	着物	可燃	
	キャスター	不燃	
	脚立 (高さ1m以内)	不燃	
	脚立 (高さ1m以上)	粗大	ビュークリーンおくえつへ (大きさの制限あり)
	急須	不燃	
	給湯器 (台所用)	不燃	
	給湯器 (風呂用、温湯暖房用)		販売店等へ
	吸盤	可燃	
	給油ポンプ	不燃	
	霧吹き	可燃 不燃	金属・ガラス製は【不燃ごみ】、それ以外は【可燃ごみ】へ
	禁煙用パイプ	可燃	
	金庫 (家庭用耐火性)		P13 一般廃棄物処分業許可業者へ
	金庫 (手揚げ金庫)	不燃	
	空気入れ (自転車用)	不燃	電動の場合は、電池を外す
	空気清浄機	不燃	縦、横、高さの合計が1m以下、又は重さが10kg以下のもの
	空気清浄機のフィルター	可燃	
	クーラー		P14参照
	クーラーボックス	不燃	縦、横、高さの合計が1m以下、又は重さが10kg以下のもの
	釘	不燃	
	釘抜き	硬質	

品目	ごみの分類	注意事項 (ごみステーションへ出す場合の基準等)
草	可燃	水分を含む場合は、乾燥させる。 1日3袋まで。
草刈り機	粗大	ビュークリーンおくえつへ
草刈機の刃	硬質	
くさり	硬質	長さ1m以下、又はその長さのもの
くし	可燃 不燃 プラ	木・竹製は【可燃ごみ】、プラスチック製は【プラスチック資源】、それ以外は【不燃ごみ】へ
靴	可燃	
靴べら	可燃 不燃 プラ	木・竹製は【可燃ごみ】、プラスチック製は【プラスチック資源】、それ以外は【不燃ごみ】へ
クッキングタイマー	不燃	
クッキングヒーター	不燃	コードは切って【硬質ごみ】へ
クッション	可燃	40cm角以下のもの、又はその大きさに切ったもの
首輪	可燃	金属は外して【不燃ごみ】へ
熊手	可燃 不燃	木・竹製は、40cm角以下のもの、又はその大きさに切って【可燃ごみ】、それ以外は、1m角以下のもの、又はその大きさに切って【不燃ごみ】へ。
グラス(食器)	不燃	
グラスウール		P13 一般廃棄物処分量許可業者へ
クリアファイル	プラ	
クリスマスツリー	不燃	縦、横、高さの合計が1m以下、又は重さが10kg以下のもの
クリップ(ゼムクリップ、ダブルクリップ等)	不燃	
車椅子	粗大	ビュークリーンおくえつへ。
グロー球	不燃	
グローブ	可燃	
クワ(鍬)	硬質	
軍手	可燃	
蛍光管	特殊	1日3本まで。 割れている場合、丈夫かつ中身が見える透明な袋に入れる。

品目	ごみの分類	注意事項 (ごみステーションへ出す場合の基準等)
携帯電話		販売店へ
携帯用発電機	不燃	コードは切って【硬質ごみ】へ
計量カップ	不燃 プラ	金属製は【不燃ごみ】、プラスチック製は【プラスチック資源】へ
ケース類	不燃 プラ	金属製は縦、横、高さの合計が1m以下、又は重さが10kg以下のものは【不燃ごみ】、プラスチック製は【プラスチック資源】へ。
ケーブル	硬質	
血圧計(水銀式)		販売店等へ
血圧計(電動上腕計測)	不燃	コードは切って【硬質ごみ】へ
血圧計(電池式手首計測)	不燃	電池を外す
ケトル(やかん)	不燃	電気ケトルの場合、コードは切って【硬質ごみ】へ
毛抜き	不燃	
けん引ロープ	可燃 硬質	長さ1m以下のもの、又はその長さに切ったもの。ワイヤーは【硬質ごみ】、それ以外は【可燃ごみ】へ。
足踏み健康器具	不燃	
エキスパンダー	硬質	
磁気マット	粗大	ビュークリーンおくえつへ
自転車式健康器具	粗大	ビュークリーンおくえつへ(大きさの制限あり)
ダンベル	硬質	
鉄アレイ	硬質	
ぶらさがり健康器	粗大	ビュークリーンおくえつへ(大きさの制限あり)
ルームランナー(手すりなし)	粗大	ビュークリーンおくえつへ
剣山	硬質	
原動機付自転車(原付バイク)		販売店等へ
基石	不燃	
鯉のぼり	可燃	1m角以下のもの、又はその大きさに切ったもの

ごみステーションへの出し方

P1

プラスチック資源の出し方

P2

ペットボトル缶類・ビン類の出し方

P3

古紙類の出し方

P4

可燃ごみの出し方

P5~P6

不燃ごみの出し方

P7~P8

特殊・硬質ごみの出し方

P9~P10

粗大ごみの出し方

P10

ビュークリーンおくえつへの搬入方法

P11

一般廃棄物収集運搬許可業者

P12

ビュークリーンおくえつで処理できないものの持ち込み先

P13

エアコン・テレビ・冷蔵庫・洗濯機・衣類乾燥機・家庭用パソコン・充電式小型家電の出し方

P14~P15

50音順ごみの分別早見表

P16~P38





品目	ごみの分類	注意事項 (ごみステーションへ出す場合の基準等)
碁盤 (木製、厚さ5cm以下)	可燃	
碁盤 (木製、厚さ5cm以上)		P13 一般廃棄物処分業許可業者へ
コピー機 (家庭用インク ジェットプリンター)	粗大	ビュークリーンおくえつへ
コピー機 (家庭用レーザー プリンター)		P8のリサイクル回収へ
ごみ箱 (木製・金属製)	可燃 不燃	木・竹製は縦、横、高さの合計が1m以下のもの、又はその大きさに切って【可燃ごみ】、金属製は縦、横、高さの合計が1m以下、又は重さが10kg以下のものは【不燃ごみ】へ。
ごみ箱 (プラスチック製)	プラ	縦、横、高さの合計が1m以下、又は重さが10kg以下のもの。 金具やゴム等はすべて外す。
ゴム	可燃	
ゴムホース	可燃	長さ1m以下のもの、又はその長さに切ったもの
ゴムボート	可燃	空気を抜いて
ゴム手袋	可燃	
米びつ	不燃	縦、横、高さの合計が1m以下、又は重さが10kg以下のもの
コルク	可燃	
コルク抜き	不燃	
コルクボード	可燃	40cm角以下のもの、又はその大きさに切ったもの
ゴルフクラブ ・ドライバー	硬質	
ゴルフバック	粗大	中身を空にして、ビュークリーンおくえつへ
コンタクト レンズ	可燃	
コンテナ	不燃	
コンドーム	可燃	
コンパス	不燃	
コンポスト 容器	粗大	ビュークリーンおくえつへ
サーフィン ボード	粗大	ビュークリーンおくえつへ

品目	ごみの分類	注意事項 (ごみステーションへ出す場合の基準等)
座イス	可燃 不燃	木・竹製は【可燃ごみ】、それ以外は【不燃ごみ】へ
財布	可燃	
杯	可燃 不燃	木・竹製は【可燃ごみ】、それ以外は【不燃ごみ】へ
座卓	粗大	ビュークリーンおくえつへ (大きさの制限あり)
サッシ		P13 一般廃棄物処分業許可業者へ
ざぶとん	可燃	40cm角以下のもの、又はその大きさに切ったもの
サマーベッド	粗大	ビュークリーンおくえつへ (大きさの制限あり)
皿 (食器)	可燃 不燃 プラ	紙皿は【可燃ごみ】、プラスチック製は【プラスチック資源】、それ以外は【不燃ごみ】へ
ザル	可燃 不燃 プラ	金属製は【不燃ごみ】、プラスチック製は【プラスチック資源】、それ以外は【可燃ごみ】へ
三角コーナー	不燃 プラ	プラスチック製は【プラスチック資源】、それ以外は【不燃ごみ】へ
三脚	不燃	
サングラス	不燃	
三面鏡	粗大	ビュークリーンおくえつへ
三輪車 (子供用)	不燃	
CSアンテナ	不燃	コードは切って【硬質ごみ】へ
CSチューナー	不燃	コードは切って【硬質ごみ】へ
シーツ	可燃	1m角以下のもの、又はその大きさに切ったもの
C D	不燃	
CDケース	プラ	歌詞カードなどを外す
CDプレーヤー	不燃	
シートカバー	可燃	
歯間ブラシ	可燃	
ジグソー パズル	可燃	

ごみステーションへの出し方

P1

プラスチック資源の出し方

P2

ペットボトル缶類・ビン類の出し方

P3

古紙類の出し方

P4

可燃ごみの出し方

P5~P6

不燃ごみの出し方

P7~P8

特殊・硬質ごみの出し方

P9~P10

粗大ごみの出し方

P10

ビュークリーンおくえつへの搬入方法

P11

一般廃棄物収集運搬許可業者

P12

ビュークリーンおくえつで処理できないものの持ち込み先

P13

エアコン・テレビ・冷蔵庫・洗濯機・衣類乾燥機・家庭用パソコン・充電式小型家電の出し方

P14~P15

50音順ごみの分別早見表

P16~P38

- ごみステーションへの出し方
- P1
- プラスチック資源の出し方
- P2
- ペットボトル・缶類・ビン類の出し方
- P3
- 古紙類の出し方
- P4
- 可燃ごみの出し方
- P5～P6
- 不燃ごみの出し方
- P7～P8
- 特殊・硬質ごみの出し方
- P9～P10
- 粗大ごみの出し方
- P10
- ビュークリーンおくえつへの搬入方法
- P11
- 一般廃棄物収集運搬許可業者
- P12
- ビュークリーンおくえつで処理できないものの持ち込み先
- P13
- エアコン・テレビ・冷蔵庫・洗濯機・衣類乾燥機・家庭用パソコン・充電式小型家電の出し方
- P14～P15
- 50音順ごみの分別早見表
- P16～P38

品目	ごみの分類	注意事項 (ごみステーションへ出す場合の基準等)
磁石	不燃	
下敷き	プラ	
七輪・炭焼きコンロ	不燃	炭は【可燃ごみ】へ
湿度計	不燃	
湿布	可燃	
自転車	粗大	(公財)自転車リサイクル促進センターに登録する販売店でのリサイクル推奨。電動の場合はバッテリーを外す。
竹刀	可燃	長さ40cm以下に切ったもの
芝	可燃	水分を含む場合は、乾燥させる。1日3袋まで。
芝刈機	粗大	バッテリーを外す、又はコードは切って【硬質ごみ】へ
写真	可燃	
写真のネガ	可燃	
写真フィルムのケース	可燃	
シャトル(バドミントンの羽)	可燃	
シャベル	不燃	
しゃもじ	可燃 不燃	木製は【可燃ごみ】、それ以外は【不燃ごみ】へ
車両用ルーフボックス	粗大	ビュークリーンおくえつへ(大きさの制限あり)
ジャングルジム(室内用こども遊具)	不燃	解体して袋に入れる
ジューサー	不燃	コードは切って【硬質ごみ】へ
じゅうたん	可燃	40cm角以下のもの、又はその大きさに切ったもの
充電器	不燃	コードは切って【硬質ごみ】へ
重箱	可燃 不燃	木製は【可燃ごみ】、それ以外は【不燃ごみ】へ
数珠(じゆず)	可燃 不燃	木製は【可燃ごみ】、それ以外は【不燃ごみ】へ
背負子	可燃 不燃	木・竹製は【可燃ごみ】、それ以外は【不燃ごみ】へ

品目	ごみの分類	注意事項 (ごみステーションへ出す場合の基準等)
消火器		消火器リサイクル推進センター指定の特定窓口・指定取引場所へ 検索はこちら <a href="https://www.ferpc.jp/accept/">https://www.ferpc.jp/accept/</a>
定規	可燃 不燃 プラ	木・竹製は【可燃ごみ】、プラスチック製は【プラスチック資源】、それ以外は【不燃ごみ】へ
将棋盤(厚さ5cm以下)	可燃 不燃	木製は【可燃ごみ】、それ以外は【不燃ごみ】へ
将棋盤(厚さ5cm以上)		P13 一般廃棄物処分業許可業者へ
障子	粗大	ビュークリーンおくえつへ。 家の解体・リフォームに伴う場合は、建築廃材のため持ち込み不可。
浄水器	不燃	
錠前	不燃	
照明器具	不燃	蛍光管や電球を外す。コードは切って【硬質ごみ】へ。縦、横、高さの合計が1m以下、又は重さが10kg以下のもの。
ジョウロ	プラ	金具部分は外して【不燃ごみ】へ
除湿器	不燃	縦、横、高さの合計が1m以下、又は重さが10kg以下のもの
除湿剤	可燃	
食品トレイ	可燃	販売店に設置のリサイクルBOXの利用推奨
食器乾燥機	不燃	縦、横、高さの合計が1m以下、又は重さが10kg以下のもの、コードは切って【硬質ごみ】へ
食器ケース	不燃	
食器洗浄機	粗大	ビュークリーンおくえつへ
人工芝	可燃	40cm角以下のもの、又はその大きさに切ったもの
水温計(水銀式)		販売店等へ
水温計(デジタル式)	不燃	電池を外す
水銀灯		販売店等へ
水槽	不燃	縦、横、高さの合計が1m以下、又は重さが10kg以下のもの
水槽用石、砂		P13参照
水槽用ポンプ	不燃	コードは切って【硬質ごみ】へ
水中ポンプ	粗大	ビュークリーンおくえつへ。 2インチ以上のポンプは【処理困難物】のため、持ち込み不可。

品目	ごみの分類	注意事項 (ごみステーションへ出す場合の基準等)
水中メガネ	不燃	
スイッチ類	不燃	
水筒	不燃	
水道管	不燃 硬質	長さ1m以下のもの、又はその長さに切ったもの。塩ビ製は【不燃ごみ】、金属製は【硬質ごみ】へ。 1日2袋まで。 家の解体・リフォームに伴う場合は、建築廃材のため持ち込み不可。
炊飯器	不燃	コードは切って【硬質ごみ】へ
水平器	不燃	
スーツケース	不燃	
スキー板	不燃	長さが1m以下のもの
スキーウェア	可燃	
スキーキャリア	不燃	縦、横、高さの合計が1m以下、又は重さが10kg以下のもの
スキーケース	可燃	金属は外して【不燃ごみ】へ
スキーブーツ	不燃	
すき間テープ	可燃	
スクーター		販売店等へ
スケート靴	不燃	
スケートボード	不燃	
スコップ	不燃	
すし巻き (巻きす)	可燃	
すずり	不燃	
すだれ	可燃 不燃	木・竹製は【可燃ごみ】、それ以外は【不燃ごみ】へ
スタンプ台	不燃	
ステレオコンポ	粗大	ビュークリーンおくえつへ コードは切って【硬質ごみ】へ

品目	ごみの分類	注意事項 (ごみステーションへ出す場合の基準等)
ストーブ	不燃	灯油を抜く。コードは切って【硬質ごみ】へ。縦、横、高さの合計が1m以下、又は重さが10kg以下のもの
ストーブガード	不燃	
ストーブ台	不燃	
ストッカー (冷凍専用庫)		P14参照
ストック (スキー用・登山用)	不燃	
ストップウォッチ	不燃	
ストロー	可燃	
砂		P13参照
スノーダンプ	不燃	
スノーボード	粗大	ビュークリーンおくえつへ
すのこ	可燃 不燃	木製は40cm角以下のもの、又はその大きさに切って【可燃ごみ】、それ以外は1m角以下のもの、又はその大きさに切って【不燃ごみ】へ。
巣箱	可燃 不燃	木製は【可燃ごみ】、それ以外は【不燃ごみ】へ
スピーカー	不燃	縦、横、高さの合計が1m以下、又は重さが10kg以下のもの。 コードは切って【硬質ごみ】へ。
スプーン	不燃 プラ	プラスチック製は【プラスチック資源】、それ以外は【不燃ごみ】へ
スプリンクラー (庭散水用)	不燃	
すべり台 (一般家庭室内用)	粗大	ビュークリーンおくえつへ (大きさに制限あり)
スポンジ	可燃	
スポンジマット (寝具)	可燃	40cm角以下のもの、又はその大きさに切ったもの
ズボン プレスナー	不燃	コードは切って【硬質ごみ】へ
炭	可燃	1日半袋まで
スマートフォン		販売店へ
スライサー	不燃	
すりこぎ棒	可燃	

ごみステーションへの出し方

P1

プラスチック資源の出し方

P2

ペットボトル缶類・ビン類の出し方

P3

古紙類の出し方

P4

可燃ごみの出し方

P5~P6

不燃ごみの出し方

P7~P8

特殊・硬質ごみの出し方

P9~P10

粗大ごみの出し方

P10

ビュークリーンおくえつへの搬入方法

P11

一般廃棄物収集運搬許可業者

P12

ビュークリーンおくえつで処理できないものの持ち込み先

P13

エアコン・テレビ・冷蔵庫・洗濯機・衣類乾燥機・家庭用パソコン・充電式小型家電の出し方

P14~P15

50音順ごみの分別早見表

P16~P38

ごみステーションへの出し方

P1

プラスチック資源の出し方

P2

ペットボトル・缶類・ビン類の出し方

P3

古紙類の出し方

P4

可燃ごみの出し方

P5～P6

不燃ごみの出し方

P7～P8

特殊・硬質ごみの出し方

P9～P10

粗大ごみの出し方

P10

ビュークリーンおくえつへの搬入方法

P11

一般廃棄物収集運搬許可業者

P12

ビュークリーンおくえつで処理できないものの持ち込み先

P13

エアコン・テレビ・冷蔵庫・洗濯機・衣類乾燥機・家庭用パソコン・充電式小型家電の出し方

P14～P15

50音順ごみの分別早見表

P16～P38

品目	ごみの分類	注意事項 (ごみステーションへ出す場合の基準等)
す すり鉢	不燃	
せ 製図台	粗大	ビュークリーンおくえつへ
製氷皿	プラ	
生理用品 (ナプキン・タンポン)	可燃	
せいろ	可燃 不燃	木・竹製は【可燃ごみ】、それ以外は【不燃ごみ】へ
石油タンク		販売店等へ
石膏		P13 一般廃棄物処分業許可業者へ
石膏ボード		P13 一般廃棄物処分業許可業者へ
セメント (粉状も含む)		P13 一般廃棄物処分業許可業者へ
セラミックヒーター	粗大	ビュークリーンおくえつへ コードは切って【硬質ごみ】へ
セロハンテープ	可燃	
栓	不燃	
洗車ブラシ	不燃	
扇子	可燃	
洗濯かご	不燃	
洗濯機		P14参照
洗濯ネット	可燃	
洗濯ばさみ	不燃	
剪定枝	可燃	長さ40cmかつ太さ8cm以下のもの、 又はその大きさに切ったもの
剪定バサミ	不燃	
栓抜き	不燃	
扇風機	不燃	コードは切って【硬質ごみ】へ
洗面器	プラ	

品目	ごみの分類	注意事項 (ごみステーションへ出す場合の基準等)
せ 洗面台		P13 一般廃棄物処分業許可業者へ
そ 造花	可燃	
双眼鏡	不燃	
掃除機	不燃	コードは切って【硬質ごみ】へ。 充電式の場合、バッテリーを外す。
掃除機用 ごみパック	可燃	
ソケット	不燃	コードは切って【硬質ごみ】へ
ソファ	粗大	ビュークリーンおくえつへ(大きさの制限あり)。 スプリングの形状によっては手数料がかかる。
ソファベッド	粗大	ビュークリーンおくえつへ(大きさの制限あり)。 スプリングの形状によっては手数料がかかる。
そり	不燃	
そろばん	可燃	
た 体温計 (水銀式)		販売店等へ
体温計 (デジタル式)	不燃	電池を外す
台車	不燃	縦、横、高さの合計が1m以下、又は 重さが10kg以下のもの
体重計 (家庭用)	不燃	
耐熱食器 (ガラス含む)	不燃	
ライター	不燃	
タイヤ		販売店等へ
タイヤチェーン	硬質 不燃	金属製は【硬質ごみ】、それ以外は【不燃ごみ】へ
タイル		P13 一般廃棄物処分業許可業者へ
タオル掛け	不燃	
タオルケット	可燃	1m角以下のもの、又はその 大きさに切ったもの
竹	可燃	長さ40cmかつ太さ8cm以下のもの、 又はその大きさに切ったもの
竹簾 (たけす)	粗大	ビュークリーンおくえつへ (大きさの制限あり)

品目	ごみの分類	注意事項 (ごみステーションへ出す場合の基準等)		
た 畳 (家庭用)	粗大	ビュークリーンおくえつへ(1日10枚まで)。家の解体・リフォームに伴う場合は、建築廃材のため持ち込み不可。		
卓球台		P13 一般廃棄物処分業許可業者へ		
脱臭剤 (容器含む)	可燃			
脱水機	粗大	ビュークリーンおくえつへ。 コードは切って【硬質ごみ】へ。		
タッパー	プラ	プラスチック以外の部分は外す		
楯	不燃			
棚	オーディオラック	粗大	ビュークリーンおくえつへ (大きさの制限あり)	
	カラーボックス	粗大	ビュークリーンおくえつへ (大きさの制限あり)	
	シューズラック	粗大	ビュークリーンおくえつへ (大きさの制限あり)	
	食器棚	粗大	ビュークリーンおくえつへ (大きさの制限あり)	
	スチール棚	粗大	P13 一般廃棄物処分業(金属類)の利用推奨。ビュークリーンおくえつへに持ち込む場合は、大きさの制限あり。	
	卓上ラック	可燃 不燃	木製は【可燃ごみ】、それ以外は【不燃ごみ】へ	
	棚板	可燃 不燃	木製は、40cm角以下、又はその大きさに切って【可燃ごみ】、それ以外は、1m角以下のもの、又はその大きさに切って【不燃ごみ】へ	
	タンス	粗大	ビュークリーンおくえつへ (大きさの制限あり)	
	調味料ケース・台	不燃		
	つっぱり棚	不燃	1m角以下のもの、又はその大きさに切ったもの	
	類	テレビ台	可燃 不燃	縦、横、高さの合計が1m以下、又は重さ10kg以下。木製は【可燃ごみ】、それ以外は【不燃ごみ】へ
		電話台	可燃 不燃	縦、横、高さの合計が1m以下、又は重さ10kg以下。木製は【可燃ごみ】、それ以外は【不燃ごみ】へ
		パソコンラック	粗大	ビュークリーンおくえつへ (大きさの制限あり)
		本棚	粗大	P13 一般廃棄物処分業(金属類)の利用推奨。ビュークリーンおくえつへに持ち込む場合は、大きさの制限あり。
		レンジ台	粗大	ビュークリーンおくえつへ (大きさの制限あり)
ロッカー		粗大	P13 一般廃棄物処分業(金属類)の利用推奨。ビュークリーンおくえつへに持ち込む場合は、大きさの制限あり。	
脇机		粗大	ビュークリーンおくえつへ (大きさの制限あり)	

品目	ごみの分類	注意事項 (ごみステーションへ出す場合の基準等)	
た 棚類	ワゴン (台所用)	可燃 不燃	縦、横、高さの合計が1m以下のもの、かつ重さ10kg以下のもの。木製は【可燃ごみ】、それ以外は【不燃ごみ】へ。
	たばこの吸い殻	可燃	一度水につけて、乾かしたものを 出す
	たばこ用 パイプ フィルター	可燃	
	タブレット 端末		P8のリサイクル回収へ
	卵パック	可燃	
	たも網	可燃	金具は外して【不燃ごみ】へ
	たも網の柄	可燃 不燃	竹製は、長さ40cm以下に切って【可燃ごみ】、それ以外は、長さ1m以下のもの、又はその大きさに切って【不燃ごみ】へ。
	たわし	不燃	
	タンブラー	プラ 不燃	プラスチック製は【プラスチック資源】、それ以外は【不燃ごみ】へ
	反物	可燃	1m角以下のもの、又はその大きさに切ったもの
ち	地球儀	不燃	
	チップソー	硬質	
	チャイム	不燃	
	チャイルドシート	粗大	ビュークリーンおくえつへ
	茶こし	不燃	
	茶筒	可燃 不燃 缶類	木製は【可燃ごみ】、それ以外は【不燃ごみ】、缶は【缶類】へ
	茶碗	プラ 不燃	プラスチック製は【プラスチック資源】、それ以外は【不燃ごみ】へ
	チューブ (自転車用)	可燃	金属部分は切って【不燃ごみ】へ。 長さ1m以下のもの、又はその長さに切ったもの。
	彫刻刀	不燃	
	提灯	可燃	金具は外して【不燃ごみ】へ
	蝶番	不燃	
	チョコク	可燃	
	貯金箱	プラ 不燃	プラスチック製は【プラスチック資源】、それ以外は【不燃ごみ】へ

ごみステーションへの出し方

P1

プラスチック資源の出し方

P2

ペットボトル缶類・ビン類の出し方

P3

古紙類の出し方

P4

可燃ごみの出し方

P5~P6

不燃ごみの出し方

P7~P8

特殊・硬質ごみの出し方

P9~P10

粗大ごみの出し方

P10

ビュークリーンおくえつへの搬入方法

P11

一般廃棄物収集運搬許可業者

P12

ビュークリーンおくえつで処理できないものの持ち込み先

P13

エアコン・テレビ・冷蔵庫・洗濯機・衣類乾燥機・家庭用パソコン・充電式小型家電の出し方

P14~P15

50音順ごみの分別早見表

P16~P38

ごみステーションへの出し方

P1

プラスチック資源の出し方

P2

ペットボトル・缶類・ビン類の出し方

P3

古紙類の出し方

P4

可燃ごみの出し方

P5~P6

不燃ごみの出し方

P7~P8

特殊・硬質ごみの出し方

P9~P10

粗大ごみの出し方

P10

ビュークリーンおくえつへの搬入方法

P11

一般廃棄物収集運搬許可業者

P12

ビュークリーンおくえつで処理できないものの持ち込み先

P13

エアコン・テレビ・冷蔵庫・洗濯機・洗濯機・衣類乾燥機・家庭用パソコン・充電式小型家電の出し方

P14~P15

50音順ごみの分別早見表

P16~P38

品目	ごみの分類	注意事項 (ごみステーションへ出す場合の基準等)
ち ちり取り	プラ 不燃	プラスチック製は【プラスチック資源】、それ以外は【不燃ごみ】へ
つ ついたて	粗大	ビュークリーンおくえつへ。天然木衝立は処理困難物のため、P13 一般廃棄物処分業許可業者へ。
つえ	可燃 不燃	木・竹製は、長さ40cm以下に切って【可燃ごみ】、それ以外は、長さ1m以下に切って【不燃ごみ】へ
使い捨てカメラ		販売店等へ
使い捨てライター	不燃	中身を使い切る
机	粗大	ビュークリーンおくえつへ。(大きさの制限あり) ステール製は処理困難物のため、P13 一般廃棄物処分業許可業者へ。
つけ毛	可燃	
漬物石		P13 一般廃棄物処分業許可業者へ
漬物樽	不燃	縦、横、高さの合計が1m以下、又は重さが10kg以下のもの
漬物袋	可燃	
土		P13参照
つっぱり棒	不燃	長さ1m以下のもの、又はその長さに切ったもの
壺	不燃	大理石は処理困難物のため、P13 一般廃棄物処分業許可業者へ
積み木	可燃 不燃	木製は【可燃ごみ】、それ以外は【不燃ごみ】へ
爪切り	不燃	
釣り糸	可燃	
釣り竿	可燃 不燃	竹製は、長さ40cm以下に切って【可燃ごみ】、それ以外は、長さ1m以下のもの、又はその長さに切って【不燃ごみ】へ
つるはし	硬質	
て ティー(ゴルフ用)	可燃	
ディスプレイ(パソコン用)		P14参照
低反発マット	粗大	ビュークリーンおくえつへ
DVDディスク	不燃	
DVDケース	プラ	プラスチック以外の部分を外す

品目	ごみの分類	注意事項 (ごみステーションへ出す場合の基準等)
て DVDプレーヤー	不燃	コードは切って【硬質ごみ】へ
テープカッター	不燃	
テーブルクロス	可燃	40cm角以下のもの、又はその大きさに切ったもの。金具は外して【不燃ごみ】へ。
テーブルタップ	不燃	コードは切って【硬質ごみ】へ
テープレコーダー	不燃	コードは切って【硬質ごみ】へ
手押し車	粗大	ビュークリーンおくえつへ
手鏡	不燃	
テスター	不燃	
デジタルカメラ	不燃	バッテリーを外す
テレビ		P14参照
電気あんか	不燃	コードは切って【硬質ごみ】へ
電気カーペット	粗大	ビュークリーンおくえつへ。コードは切って【硬質ごみ】へ。
電気蚊取り器	不燃	コードは切って【硬質ごみ】へ
電気釜	不燃	コードは切って【硬質ごみ】へ
電気カミソリ(電池式)	不燃	電池を外す
電気カミソリ(充電式電池内蔵)		P15参照
電気コード	硬質	
電気コンロ	不燃	コードは切って【硬質ごみ】へ
電気ストーブ	不燃	コードは切って【硬質ごみ】へ
電気髭剃り・シェーバー(電池式)	不燃	電池は外す。コードは切って【硬質ごみ】へ。
電気髭剃り・シェーバー(充電式電池内蔵)		P15参照
電気ポット	不燃	コードは切って【硬質ごみ】へ
電気毛布	粗大	ビュークリーンおくえつへ。コードは切って【硬質ごみ】へ。

品目	ごみの分類	注意事項 (ごみステーションへ出す場合の基準等)	
電球 (白熱・ハロゲン)	不燃		
電源 アダプター	不燃	コードは切って【硬質ごみ】へ	
電子タバコ		P15参照	
電子手帳	不燃		
電子レンジ	不燃	コードは切って【硬質ごみ】へ	
電卓	不燃		
電池類	乾電池 (アルカリ電池・マンガン電池)	特殊	
	ボタン電池 (型番がLR,SR,PRで始まる)	特殊	
	ニッケル 水素・ ニカド電池		P9の回収BOXへ
	自動車用 バッテリー		購入した販売店へ
	コイン電池 (型番がCR,BR で始まる)	特殊	
	リチウム イオン 二次電池		P9の回収BOXへ
テント (ドーム型/ キャンプ・宿泊用)	可燃	1m角以下のもの、又はその大きさに切ったもの。 金具は外して【不燃ごみ】へ。	
テント (タープ/ 日よけ用)	粗大	ビュークリーンおくえつへ。 イベントで使用したものは産業廃棄物のため持ち込み不可。	
電動自転車	粗大	(公財)自転車リサイクル促進センターに登録する販売店でのリサイクル推奨。 ビュークリーンおくえつに持ち込む場合は、バッテリーを外す。	
電動車椅子		販売店等へ	
電動三輪車		販売店等へ	
電動歯ブラシ (充電式)		P15参照	
電動歯ブラシ (電池式)	不燃	電池を外す	
天ぷらガード	不燃		
天体望遠鏡	不燃		
電話機	不燃	コードは切って【硬質ごみ】へ	
ドア		P13 一般廃棄物処分業許可業者へ	

品目	ごみの分類	注意事項 (ごみステーションへ出す場合の基準等)
ドアノブ	不燃	
投網	可燃	1m角以下のもの、又はその大きさに切ったもの 金具は【不燃ごみ】へ
砥石	不燃	
トイレ便座 (ウォシュレットを含む)	粗大	ビュークリーンおくえつへ。 便器は処理困難物のため、P13 一般廃棄物処分業許可業者へ。
投光器	不燃	コードは切って【硬質ごみ】へ
陶磁器類	不燃	強靱な陶磁器は処理困難物のため、 P13 一般廃棄物処分業許可業者へ
透析バック	可燃	在宅医療で使用したもののみ (針は医療機関へ)
動物死体 (犬、猫、鳥)		ビュークリーンへ直接持ち込んでください。 持ち込む前にお電話ください。(☎66-6690)
トースター	不燃	コードは切って【硬質ごみ】へ
トーチ	不燃	
時計 (置き時計、掛け 時計、腕時計)	不燃	電池を外す
トタン	不燃	1m角以下のもの、又はその大きさに切ったもの。 家の解体・リフォームに伴う場合は、建築廃材のため持ち込み不可。
土鍋	不燃	
ドライヤー	不燃	コードは切って【硬質ごみ】へ
ドラム缶		販売店等へ
トランク (旅行用)	不燃	縦、横、高さの合計が1m以下、又は 重さが10kg以下のもの
トランシーバー	不燃	電池を外す
鳥かご	可燃 不燃	金属製は【不燃ごみ】、それ以外は【可燃ごみ】へ
ドレッサー	粗大	ビュークリーンおくえつへ (大きさの制限あり)
トロフィー	不燃	
トング	不燃	
ナイフ	不燃	
苗用ポット	可燃	

ごみステーションへの出し方

P1

プラスチック資源の出し方

P2

ペットボトル缶類・ビン類の出し方

P3

古紙類の出し方

P4

可燃ごみの出し方

P5~P6

不燃ごみの出し方

P7~P8

特殊・硬質ごみの出し方

P9~P10

粗大ごみの出し方

P10

ビュークリーンおくえつへの搬入方法

P11

一般廃棄物収集運搬許可業者

P12

ビュークリーンおくえつで処理できないものの持ち込み先

P13

エアコン・テレビ・冷蔵庫・洗濯機・衣類乾燥機・家庭用パソコン・充電式小型家電の出し方

P14~P15

50音順ごみの分別早見表

P16~P38

ごみステーションへの出し方

P1

プラスチック資源の出し方

P2

ペットボトル・缶類・ビン類の出し方

P3

古紙類の出し方

P4

可燃ごみの出し方

P5～P6

不燃ごみの出し方

P7～P8

特殊・硬質ごみの出し方

P9～P10

粗大ごみの出し方

P10

ビュークリーンおくえつへの搬入方法

P11

一般廃棄物収集運搬許可業者

P12

ビュークリーンおくえつで処理できないものの持ち込み先

P13

エアコン・テレビ・冷蔵庫・洗濯機・衣類乾燥機・家庭用パソコン・充電式小型家電の出し方

P14～P15

50音順ごみの分別早見表

P16～P38

品目	ごみの分類	注意事項 (ごみステーションへ出す場合の基準等)		
な	長靴	可燃		
	流し台	×	P13 一般廃棄物処分業許可業者へ	
	鍋	不燃		
	鍋敷き	可燃 不燃	木・竹・布製は【可燃ごみ】、それ以外は【不燃ごみ】へ	
	生ゴミ	可燃	水気を十分に絞る	
	生ゴミ処理機	不燃	縦、横、高さの合計が1m以下、又は重さが10kg以下のもの。大型の物は処理困難物のため、P13 一般廃棄物処分業許可業者へ。	
	波板	不燃	1m角以下のもの、又はその大きさに切ったもの	
	縄(ワラ)	可燃		
	縄跳び	可燃		
南京錠	不燃			
に	二段ベッド	粗大	ビュークリーンおくえつへ(大きさの制限あり)	
	人形ケース	可燃 不燃	木製はガラスを外し【可燃ごみ】、それ以外は【不燃ごみ】へ	
ぬ	ぬいぐるみ	可燃	長さ40cm以下に切ったもの	
	ネズミ捕カゴ	不燃		
	ネズミ捕りシート	可燃		
ね	ネット	競技用ネット	可燃	1m角以下のもの、又はその大きさに切ったもの
		金属製ネット	不燃	1m角以下のもの、又はその大きさに切ったもの
		果物ネット	可燃	
		台所用水切りネット	可燃	
	ネット支柱	不燃	長さ1m以下のもの、又はその長さに切ったもの	
	寝袋	可燃	40cm角以下に切ったもの	
	粘土	可燃		
の	ノートパソコン	×	P14参照	

品目	ごみの分類	注意事項 (ごみステーションへ出す場合の基準等)	
の	農業用品・農機具 (マルチ、苗箱、農薬、肥料、園芸支柱、耕運機、農薬・肥料の袋や容器など)	×	産業廃棄物のため持ち込み不可。販売店もしくはJAへ。
	のれん	可燃	
は	バーベキューコンロ	不燃	
	灰	可燃	1日半袋まで
	灰皿	不燃	大理石は処理困難物のため、P13 一般廃棄物処分業許可業者へ
	排水溝ごみ受け	可燃 不燃	金属製は【不燃ごみ】、それ以外は【可燃ごみ】へ
	パイプ	硬質 不燃	長さ1m以下のもの、又はその長さに切ったもの。金属製は【硬質ごみ】へ。1日2袋まで。家の解体・リフォームに伴う場合は、建築廃材のため持ち込み不可。
	パイプ断熱材	可燃	長さ1m以下のもの、又はその長さに切ったもの。1日2袋まで。家の解体・リフォームに伴う場合は、建築廃材のため持ち込み不可。
	バインダー	不燃	
	ハウスビニール(農業用)	×	産業廃棄物のため持ち込み不可。販売店もしくはJAへ。
	ハエたたき	プラ	プラスチック以外の部分を外す
	はがき印刷機	不燃	コードは切って【硬質ごみ】へ
	はかり	不燃	デジタル式の場合は、電池を外す
	剥製	不燃	
	白熱球	不燃	
	ハケ	可燃	
バケツ	プラ 不燃	プラスチック製は【プラスチック資源】、それ以外は【不燃ごみ】へ	
ハサミ	不燃		
箆	可燃 不燃 プラ	木・竹製は【可燃ごみ】、プラスチック製は【プラスチック資源】、それ以外は【不燃ごみ】へ	
箆立て	可燃 不燃	木・竹製は【可燃ごみ】、それ以外は【不燃ごみ】へ	
バスタオル	可燃		



品目	ごみの分類	注意事項 (ごみステーションへ出す場合の基準等)
は パソコン		P14参照
パソコン用各種ドライブ	不燃	
バッテリーケース	可燃 不燃	木製は【可燃ごみ】、それ以外は【不燃ごみ】へ
はたき	可燃	
旗竿	不燃	長さ1m以下のもの、又はその長さに切ったもの
発煙筒		販売店等へ
発電機		販売店等へ
バット(調理用)	不燃	
バット(野球用)	可燃 不燃	木製は長さ40cm以下に切ったもの【可燃ごみ】、それ以外は【不燃ごみ】へ
発泡スチロール	可燃	箱状も含む
花火	可燃	使用済に限る。一度水につけて、乾かしたものを出す。
パネルヒーター	不燃	縦、横、高さの合計が1m以下、又は重さが10kg以下のもの。コードは切って【硬質ごみ】へ。
歯ブラシ	不燃	電動の場合は「て 電動歯ブラシ」を参照
針(裁縫用)	不燃	医療用は持ち込み不可
針金	不燃	長さ1m以下のもの、又はその長さに切ったもの
ハロゲンヒーター	不燃	縦、横、高さの合計が1m以下、又は重さが10kg以下のもの。コードは切って【硬質ごみ】へ。
ハンガー	プラ 不燃	プラスチック製は【プラスチック資源】、それ以外は【不燃ごみ】へ
ハンガーボード	不燃	
パンケース	不燃	
はんこ	可燃	
バンド	可燃	金属部分は外して【不燃ごみ】へ
ハンドルカバー	可燃	
ひ ピアノ線	硬質	

品目	ごみの分類	注意事項 (ごみステーションへ出す場合の基準等)	
ひ BS (CS)チューナー	不燃	コードは切って【硬質ごみ】へ	
PHS電話機		販売店へ	
ビーム玉	不燃		
ビーチパラソル	不燃		
ビールケース		販売店等へ	
ビールびんのふた	不燃		
ひしゃく	可燃 不燃	木・竹製は【可燃ごみ】、それ以外は【不燃ごみ】へ	
ビデオカメラ	不燃	バッテリーを外す	
ビデオテープ	不燃	他のごみと袋を分けて出す	
ビデオデッキ	不燃	コードは切って【硬質ごみ】へ	
ひな壇	粗大	ビュークリーンおくえつへ(大きさの制限あり)	
ビニールシート	可燃	1m角以下のもの、又はその大きさに切ったもの	
ビニール手袋	可燃		
火箸	不燃		
火鉢	不燃	灰は取り除いて【可燃ごみ】へ。縦、横、高さの合計が1m以下、又は重さが10kg以下のもの。	
ひも類	可燃	長さ1m以下のもの、又はその長さに切ったもの	
ヒューズ	不燃		
<b>ビンの中身は使い切って、キャップは外してください。 中が汚れていると、リサイクルできません。</b>			
ビン類	油ビン	ビン類	
	一升ビン(茶色ビン)		販売店等へ
	一升ビン(茶色ビン以外(緑、透明など))	ビン類	
	医薬品ビン	ビン類	
	栄養剤ビン	ビン類	

ごみステーションへの出し方

P1

プラスチック資源の出し方

P2

ペットボトル缶類・ビン類の出し方

P3

古紙類の出し方

P4

可燃ごみの出し方

P5~P6

不燃ごみの出し方

P7~P8

特殊・硬質ごみの出し方

P9~P10

粗大ごみの出し方

P10

ビュークリーンおくえつへの搬入方法

P11

一般廃棄物収集運搬許可業者

P12

ビュークリーンおくえつで処理できないものの持ち込み先

P13

エアコン・テレビ・冷蔵庫・冷凍庫・洗濯機・衣類乾燥機・家庭用パソコン・充電式小型家電の出し方

P14~P15

50音順ごみの分別早見表

P16~P38

ごみステーションへの出し方

P1

プラスチック資源の出し方

P2

ペットボトル・缶類・ビン類の出し方

P3

古紙類の出し方

P4

可燃ごみの出し方

P5～P6

不燃ごみの出し方

P7～P8

特殊・硬質ごみの出し方

P9～P10

粗大ごみの出し方

P10

ビュークリーンおくえつへの搬入方法

P11

一般廃棄物収集運搬許可業者

P12

ビュークリーンおくえつで処理できないものの持ち込み先

P13

エアコン・テレビ・冷蔵庫・洗濯機・衣類乾燥機・家庭用パソコン・充電式小型家電の出し方

P14～P15

50音順ごみの分別早見表

P16～P38

品目	ごみの分類	注意事項 (ごみステーションへ出す場合の基準等)	
ひ	果実酒ビン	ビン類	
	化粧品ビン (化粧水・乳液・マニキュア、除光液など)	不燃	
	食料品用ビン (海苔の佃煮、ふりかけ、ジャム、調味料)	ビン類	
	整髪料用ビン	不燃	
	塗料用ビン	不燃	
	ビール瓶		販売店等へ
	ソフトドリンクビン	ビン類	
	ベビーオイル用ビン	不燃	
	芳香剤ビン	不燃	
	哺乳ビン	ビン類	ビン以外の部分は外す
	密封ビン (食品保存用など)	不燃	
	四合瓶	ビン類	
ピンセット	不燃		
ふ	ファイル	可燃 不燃 金具付きは【不燃ごみ】、それ以外は【可燃ごみ】へ	
	ファックス	不燃 ごみステーションへ出す場合、コードは切って【硬質ごみ】へ。縦、横、高さの合計が1m以下、又は重さが10kg以下のもの。	
	ファンヒーター	不燃 灯油を抜く。コードは切って【硬質ごみ】へ。縦、横、高さの合計が1m以下、又は重さが10kg以下のもの	
	フィルター	不燃	
	フィルム (ネガ)	可燃	
	ブースターケーブル	硬質	
	ブー ツ	可燃	
	風船	可燃	

品目	ごみの分類	注意事項 (ごみステーションへ出す場合の基準等)		
ふ	風鈴	不燃		
	プール (幼児用ビニール製)	可燃	1m角以下のもの、又はその大きさに切ったもの。金具は外す。	
	フォーク (食器)	プラ 不燃	プラスチック製は【プラスチック資源】、それ以外は【不燃ごみ】へ	
	ふきん掛け	不燃		
	袋類	買い物袋 (レジ袋以外)	プラ	
		紙袋	古紙類	(その他の紙)
		クリーニングの袋	プラ	
		食品の袋・外装	可燃	
		ビニール袋	可燃	
		土のう袋	可燃	中の土は除く
		保存袋	プラ	
ポリ袋		プラ		
レジ袋		可燃		
不織布		可燃		
ふすま	粗大	ビュークリーンおくえつへ(大きさの制限あり)家の解体・リフォームに伴う場合は、建築廃材のため持ち込み不可		
ふた・キャップ (ペットボトル・酒ビン等のふた)	可燃 不燃	プラスチック製は【可燃ごみ】、金属製は【不燃ごみ】へ		
フック	不燃			
仏壇		販売店等へ		
筆	可燃			
筆箱	可燃 不燃	金属・プラスチック製は【不燃ごみ】、それ以外は【可燃ごみ】へ		
布団	粗大	ビュークリーンおくえつへ		
布団カバー	可燃			
布団乾燥機	不燃	コードは切って【硬質ごみ】へ		

品目	ごみの分類	注意事項 (ごみステーションへ出す場合の基準等)
ふ 布団タタキ	可燃 不燃	木・竹製は【可燃ごみ】、プラスチック製は【プラスチック資源】、それ以外は【不燃ごみ】へ
	プラ	
布団袋	可燃	
踏み台	可燃 不燃	縦、横、高さの合計が1m以下、又は重さが10kg以下のもの。木製は【可燃ごみ】、それ以外は【不燃ごみ】へ
譜面台	可燃 不燃	木製【可燃ごみ】、それ以外は【不燃ごみ】へ
フライパン	不燃	
ブラインド	不燃	1m角以下のもの、又はその大きさに切ったもの
フライ返し	不燃	
ブラシ	不燃	
プラモデル	不燃	
ブランケット	可燃	1m角以下のもの、又はその大きさに切ったもの
ブランコ (一般家庭室内用)	粗大	ビュークリーンおくえつへ (大きさの制限あり)
プランター	可燃 不燃	土等は取り除く(土は廃棄物ではない)。木製は【可燃ごみ】、それ以外は【不燃ごみ】へ。
ふるい	不燃	
ブルーシート	可燃	1m角以下のもの、又はその大きさに切ったもの
風呂敷	可燃	
ブロック (おもちゃ)	可燃 不燃	木製は【可燃ごみ】、それ以外は【不燃ごみ】へ
ブロック (コンクリート)		P13 一般廃棄物処分量許可業者へ
フロッピー ディスク	不燃	
風呂のふた	可燃 不燃	木製は40cm角以下に切って【可燃ごみ】、それ以外は【不燃ごみ】へ
風呂用イス	可燃 不燃	木・竹製は【可燃ごみ】、それ以外は【不燃ごみ】へ
風呂用ブーツ	可燃	
ぶんちん	硬質	
分度器	不燃	

品目	ごみの分類	注意事項 (ごみステーションへ出す場合の基準等)	
ふ 分配器等	不燃		
分波器	不燃		
文房具類	色鉛筆	可燃	
	印鑑	可燃	
	鉛筆	可燃	
	鉛筆削り	不燃	電動の場合、コードは切って【硬質ごみ】へ
	クレヨン	可燃	
	蛍光ペン	不燃	
	固形のり	可燃	
	消しゴム	可燃	
	ボールペン	不燃	
	シャープ ペンシル	不燃	
マーカー ペン	不燃		
マジック インキ	不燃		
万年筆	不燃		
噴霧器 (エンジン付き)		販売店等へ	
噴霧器 (手動・電池式)	不燃	電池式の場合、電池は外す	
へ	ヘアアイロン	不燃	コードは切って【硬質ごみ】へ
	ヘアピン	不燃	
	ペーパー ナイフ	不燃	
	ペーパー ホルダー	不燃	
	ベッド	粗大	ビュークリーンおくえつへ (大きさの制限あり)
	ベッド (介護用)		販売店等へ

ごみステーションへの出し方

P1

プラスチック資源の出し方

P2

ペットボトル缶類・ビン類の出し方

P3

古紙類の出し方

P4

可燃ごみの出し方

P5~P6

不燃ごみの出し方

P7~P8

特殊・硬質ごみの出し方

P9~P10

粗大ごみの出し方

P10

ビュークリーンおくえつへの搬入方法

P11

一般廃棄物収集運搬許可業者

P12

ビュークリーンおくえつで処理できないものの持ち込み先

P13

エアコン・テレビ・冷蔵庫・洗濯機・衣類乾燥機・家庭用パソコン・充電式小型家電の出し方

P14~P15

50音順ごみの分別早見表

P16~P38

ごみステーションへの出し方

P1

プラスチック資源の出し方

P2

ペットボトル・缶類・ビン類の出し方

P3

古紙類の出し方

P4

可燃ごみの出し方

P5～P6

不燃ごみの出し方

P7～P8

特殊・硬質ごみの出し方

P9～P10

粗大ごみの出し方

P10

ビュークリーンおくえつへの搬入方法

P11

一般廃棄物収集運搬許可業者

P12

ビュークリーンおくえつで処理できないものの持ち込み先

P13

エアコン・テレビ・冷蔵庫・洗濯機・衣類乾燥機・家庭用パソコン・充電式小型家電の出し方

P14～P15

50音順ごみの分別早見表

P16～P38

品目	ごみの分類	注意事項 (ごみステーションへ出す場合の基準等)
へ	ペットキャリー	可燃 プラ プラスチック製は【プラスチック資源】、それ以外は【可燃ごみ】へ
	ペットの砂	可燃
	ペットボトル	ペットボトル 中を洗浄し、キャップ・ラベルを外す。潰しても、潰さなくてもどちらでも出して良い。
	ペットボトルのふた・リング・ラベル	可燃
	ペット用ケージ	不燃 縦、横、高さの合計が1m以下、又は重さが10kg以下のもの
	ペット用トイレ	不燃
	ヘッドホン	不燃 バッテリーが内蔵されている場合、15ページ参照
	ベニヤ板	可燃 40cm角以下に切ったもの。家の解体・リフォームに伴う場合は、建築廃材のため持ち込み不可。
	ベビーカー	粗大 ビュークリーンおくえつへ
	ベビーサークル	粗大 ビュークリーンおくえつへ
	ベビーチェア	可燃 不燃 縦、横、高さの合計が1m以下、又は重さが10kg以下のもの。木製は【可燃ごみ】、それ以外は【不燃ごみ】へ
	ベビーバス	不燃
	ベビーベッド	粗大 ビュークリーンおくえつへ
	へら	可燃 不燃 木製は【可燃ごみ】、それ以外は【不燃ごみ】へ
	ベルト	可燃 金具は外して【不燃ごみ】へ
	ヘルメット	不燃
便器(陶磁器)	<del>可燃 不燃</del> P13 一般廃棄物処分業許可業者へ	
便座カバー	可燃	
ベンチ	粗大 ビュークリーンおくえつへ(大きさの制限あり)	
弁当殻(使い捨て)	可燃	
弁当箱	可燃 不燃 プラスチック製はゴムや金具等を外し【プラスチック資源】、木製は【可燃ごみ】、それ以外は【不燃ごみ】へ プラ	
ほ	ホイール	硬質 タイヤを外す
	ボイラー	<del>可燃 不燃</del> P13 一般廃棄物処分業許可業者へ

品目	ごみの分類	注意事項 (ごみステーションへ出す場合の基準等)	
ほ	望遠鏡	不燃	
	ほうき	可燃 不燃 竹製は長さ40cm以下に切って【可燃ごみ】、それ以外は【不燃ごみ】へ	
	防虫剤(吊り下げ置き型)	可燃	
	包丁	不燃	
	包丁立て	不燃	
	ボール	可燃 不燃 プラスチック製はゴムや金具等を外し【プラスチック資源】、木製は【可燃ごみ】、それ以外は【不燃ごみ】へ プラ	
	ホース	可燃 長さ1m以下のもの、又はその長さに切ったもの	
	ホースリール	不燃 ホースは外す	
	ポータブルトイレ	粗大 洗浄してビュークリーンおくえつへ	
	ボード(掲示用)	不燃	
	ボードゲーム	可燃	
	ホームベーカリー	不燃 コードは切って【硬質ごみ】へ	
	ボール	不燃 長さ1m以下のもの、又はその長さに切ったもの	
	ボール類	ゴルフボール	可燃
		ゲートボールの玉	<del>可燃 不燃</del> P13 一般廃棄物処分業許可業者へ
		サッカーボール	可燃 空気を抜いて
ソフトボール		可燃	
テニスボール		可燃	
バスケットボール		可燃 空気を抜いて	
バレーボール		可燃 空気を抜いて	
ボウリングの玉	<del>可燃 不燃</del> P13 一般廃棄物処分業許可業者へ		
野球ボール	可燃		
保温冷庫(ポータブル含む)	<del>可燃 不燃</del> P14参照		

品目	ごみの分類	注意事項 (ごみステーションへ出す場合の基準等)
ほ	歩行器	不燃 粗大 幼児用は【不燃ごみ】、大人用は【粗大ごみ】へ
	ボタン	不燃
	ホッチキス	不燃
	ホッチキス針	不燃
	ポット	不燃
	ホットカーペット	粗大 コードを切ってビュークリーンおくえつへ
	ホットプレート	不燃 コードは切って【硬質ごみ】へ
	哺乳ビン	ビン類 ビン以外の部分は外す
	ポリタンク	不燃 中身を使い切る
	保冷剤	可燃
	ホワイトボード	不燃 縦、横、高さの合計が1m以下、又は重さが10kg以下のもの
	本立て	可燃 不燃 木製は【可燃ごみ】、それ以外は【不燃ごみ】へ
ま	麻雀卓	粗大 電動は処理困難物のため、P13 一般廃棄物処分量許可業者へ
	麻雀パイ	不燃
	麻雀マット	可燃
	マイク	不燃 コードは切って【硬質ごみ】へ。電池式の場合は、電池を外す。
	マウス(パソコン用)	不燃 コードは切って【硬質ごみ】へ。電池式の場合は、電池を外す。
	マウスパッド	可燃
	まきストーブ(鋳物)	粗大 ビュークリーンおくえつへ(大きさの制限あり)
	孫の手	可燃 不燃 木・竹製は【可燃ごみ】、それ以外は【不燃ごみ】へ
	マスク	可燃 不燃 紙・布製は【可燃ごみ】、それ以外は【不燃ごみ】へ
	マッサージ機	不燃 縦、横、高さの合計が1m以下、又は重さが10kg以下のもの。コードは切って【硬質ごみ】へ。
	マッサージチェア	× P13 一般廃棄物処分量許可業者へ

品目	ごみの分類	注意事項 (ごみステーションへ出す場合の基準等)
ま	マッチ	可燃 使用済に限る。一度水につけて、乾かしたものを出す。
	マット	可燃 40cm角以下に切ったもの
	マットレス	粗大 ビュークリーンおくえつへ(大きさの制限あり)。スプリングの形状によっては手数料がかかる。
	まな板	可燃 不燃 木製は厚さ5cm以下かつ40cm角以下のもの【可燃ごみ】、それ以外は【不燃ごみ】へ
	マフラー(自動車用)	× 販売店等へ
	魔法瓶	不燃
	豆電球	不燃
み	万歩計	不燃 電池を外す
	ミキサー	不燃 コードは切って【硬質ごみ】へ
	ミシン(電動式)	不燃 縦、横、高さの合計が1m以下、又は重さが10kg以下のもの。コードは切って【硬質ごみ】へ。
	ミシン(足踏み式)	粗大 ビュークリーンおくえつへ
	水切りカゴ	プラ 不燃 プラスチック製は【プラスチック資源】、それ以外は【不燃ごみ】へ
	ミット	可燃
	ミニカー	不燃
む	耳かき	可燃 不燃 金属製は【不燃ごみ】、それ以外は【可燃ごみ】へ
	蒸し器	可燃 不燃 木・竹製は【可燃ごみ】、それ以外は【不燃ごみ】へ
	虫取り網	不燃
	虫取りカゴ	可燃 不燃 プラスチック製は【プラスチック資源】、木・竹製は【可燃ごみ】、それ以外は【不燃ごみ】へ
	虫めがね	不燃
	ムシロ	可燃 1m角以下のもの、又はその大きさに切ったもの
	無線機	不燃 縦、横、高さの合計が1m以下、又は重さが10kg以下のもの。バッテリーを外し、コードは切って【硬質ごみ】へ。
め	めがね	不燃
	めがねケース	可燃 不燃 ビニール・布製は【可燃ごみ】、それ以外は【不燃ごみ】

ごみステーションへの出し方

P1

プラスチック資源の出し方

P2

ペットボトル缶類・ビン類の出し方

P3

古紙類の出し方

P4

可燃ごみの出し方

P5~P6

不燃ごみの出し方

P7~P8

特殊・硬質ごみの出し方

P9~P10

粗大ごみの出し方

P10

ビュークリーンおくえつへの搬入方法

P11

一般廃棄物収集運搬許可業者

P12

ビュークリーンおくえつで処理できないものの持ち込み先

P13

エアコン・テレビ・冷蔵庫・洗濯機・衣類乾燥機・家庭用パソコン・充電式小型家電の出し方

P14~P15

50音順ごみの分別早見表

P16~P38

ごみステーションへの出し方

P1

プラスチック資源の出し方

P2

ペットボトル・缶類・ビン類の出し方

P3

古紙類の出し方

P4

可燃ごみの出し方

P5～P6

不燃ごみの出し方

P7～P8

特殊・硬質ごみの出し方

P9～P10

粗大ごみの出し方

P10

ビュークリーンおくえつへの搬入方法

P11

一般廃棄物収集運搬許可業者

P12

ビュークリーンおくえつで処理できないものの持ち込み先

P13

エアコン・テレビ・冷蔵庫・洗濯機・衣類乾燥機・家庭用パソコン・充電式小型家電の出し方

P14～P15

50音順ごみの分別早見表

P16～P38

品目	ごみの分類	注意事項 (ごみステーションへ出す場合の基準等)	
め	メガホン	可燃	
	目覚まし時計	不燃 電池を外す	
	メジャー	不燃 長さ1m以下のもの、又はその長さに切ったもの	
も	毛布	可燃 1m角以下のもの、又はその大きさに切ったもの	
	モーター	硬質 200V以上は処理困難物のため、P13 一般廃棄物処分業許可業者へ	
	木材	可燃 40cm角、厚さ5cm以下のもの、又はその大きさに切ったもの	
	もちつき機	不燃 縦、横、高さの合計が1m以下、又は重さが10kg以下のもの。コードは切って【硬質ごみ】へ。	
	モップ	不燃 ぞうきん部分は外して【可燃ごみ】へ	
	物干し竿	可燃 不燃 竹製は長さ40cm以下に切って【可燃ごみ】、それ以外は長さ1m以下のもの、又はその大きさに切って【不燃ごみ】へ	
	物干し台支柱	粗大 コンクリート基礎は処理困難物のため、P13 一般廃棄物処分業許可業者へ	
	モバイルバッテリー	× P15参照	
	や	やかん	不燃
		焼き型	不燃
ヤスリ		不燃	
ゆ	郵便受け	可燃 不燃 金属製は【不燃ごみ】、それ以外は【可燃ごみ】へ	
	USBメモリー	不燃	
	湯たんぽ	プラ 不燃 プラスチック製は【プラスチック資源】、それ以外は【不燃ごみ】へ	
	ゆりかご	粗大 ビュークリーンおくえつへ	
湯沸しポット	不燃		
よ	容器類の中身は使い切ってください。 缶容器は【缶類】、ビン容器は【ビン類】を参照してください。 それ以外の材質の容器の場合は、下記を参照ください。		
	インク容器	不燃	
	ウォッシュャー液容器	可燃	
	うがい薬容器	可燃	

品目	ごみの分類	注意事項 (ごみステーションへ出す場合の基準等)
よ	家庭用洗剤容器 (食器洗剤・風呂洗剤・トイレ洗剤・住宅用洗剤・クレンザー)	可燃
	金属製絞りだしチューブ (塗り薬・ハンドクリーム・絵具等)	不燃
	靴墨・クリーム容器	不燃
	化粧品容器 (コンパクト・口紅・除光液・乳液・化粧水・マニキュア)	不燃
	口中清涼剤容器	可燃
	食用油容器	可燃
	シャンプー・リンス容器	可燃
	消臭剤容器	可燃
	食品用トレイ	可燃 販売店に設置のリサイクルBOXの利用推奨
	除草剤容器	可燃
	接着剤容器	可燃 不燃 金属製は【不燃ごみ】、それ以外は【可燃ごみ】へ
	タッパー	プラ プラスチック以外の部分は外す
	卵パック	可燃
	調味料・ドレッシング容器 (わさびチューブ、中華ソース、トマトケチャップ等絞りだし容器、マーガリン等)	可燃
	塗料容器	不燃
バッテリー補充液容器	可燃	
不凍液容器	可燃	
ベンジン容器	不燃	
墨汁容器	可燃	
目薬容器	可燃	

品目	ごみの分類	注意事項 (ごみステーションへ出す場合の基準等)	
よ 容 器 類	床 ワックス 容器	可燃 不燃 プラスチック製は【可燃ごみ】、それ 以外は【不燃ごみ】へ	
	整髪料 容器	可燃 缶類 缶は、【か 缶類】を参照 それ以外は【可燃ごみ】へ	
	ラミネート チューブ (歯みがき粉、 洗顔料、ハンド クリーム等)	可燃	
	浴 槽	販売店、又は施工業者へ	
ら	ライター	不燃 中身を使い切る	
	ラケット	可燃 不燃 木・竹製は【可燃ごみ】、それ以外は 【不燃ごみ】へ	
	ラ ジ オ	不燃 コードは切って【硬質ごみ】へ。 電池式の場合は、電池を外す。	
	ラジカセ	不燃 コードは切って【硬質ごみ】へ。 電池式の場合は、電池を外す。	
	ラジコン	不燃 電池を外す	
	ラティス	不燃 縦、横、高さの合計が1m以下、又は 重さが10kg以下のもの	
	ランタン	不燃 燃料を空にする	
	ランドセル	可燃 金具は外して【不燃ごみ】へ	
	ラ ン プ 類	LEDランプ	不燃
		蛍光灯 (蛍光管)	特殊 1日3本まで。 割れている場合、丈夫かつ中身の 見える透明な袋に入れる。
		白熱電球	不燃
ハロゲン 電球		不燃	
り	リール (釣りざお用)	不燃	
	リモコン	不燃 電池を外す	
	リヤカー	粗大 ビュークリーンおくえつへ (大きさの制限あり)	
る	ルーズリーフ ファイル	可燃	
	ル ー ペ	不燃	
れ	冷 蔵 庫	販売店、又は施工業者へ P14参照	

品目	ごみの分類	注意事項 (ごみステーションへ出す場合の基準等)
れ	レコード	不燃 ジャケット・歌詞カードは外して【古 紙類(その他の紙)】へ。ビニール袋 は外して【可燃ごみ】へ。
	レコード プレイヤー	不燃 コードは切って【硬質ごみ】へ
	レジャー シート	可燃 1m角以下のもの、又はその 大きさに切ったもの
	レ ン ガ	販売店、又は施工業者へ P13 一般廃棄物処分量許可業者へ
	れんげ (スプーン)	不燃 プラ プラスチック製は【プラスチック 資源】、それ以外は【不燃ごみ】へ
ろ	ろうそく	可燃
	ロジンバック	可燃
	ろ う と	不燃
	ロ ー プ (綿製、ナイロン製)	可燃 長さ1m以下のもの、又はその 長さに切ったもの
	ローラー スケート	不燃
	老人カート	粗大 ビュークリーンおくえつへ
	ろ過装置 (水槽用)	不燃 コードは切って【硬質ごみ】へ
	ロール スクリーン	粗大 ビュークリーンおくえつへ (大きさに制限あり)
	ロールカーテン	粗大 ビュークリーンおくえつへ (大きさに制限あり)
	わ	ワ ー プ ロ
ワープロボン		不燃
ワイパー (ゴム)		可燃 金具は外して【不燃ごみ】へ
ワイヤー		硬質
ワイヤレス イヤホン		販売店、又は施工業者へ P15参照
ワイン庫		販売店、又は施工業者へ P14参照
輪 ゴ ム		可燃

ごみ  
ステーション  
への出し方

P1

プラスチック  
資源の出し方

P2

ペットボトル  
缶類・ビン類  
の出し方

P3

古紙類の  
出し方

P4

可燃ごみの  
出し方

P5~P6

不燃ごみの  
出し方

P7~P8

特殊・硬質ごみ  
の出し方

P9~P10

粗大ごみの  
出し方

P10

ビュークリーン  
おくえつへの  
搬入方法

P11

一般廃棄物収集  
運搬許可業者

P12

ビュークリーン  
おくえつで処理  
できないものの  
持ち込み先

P13

エアコン・テレビ・冷  
蔵庫・冷凍庫・洗濯機  
・衣類乾燥機・家庭用  
パソコン・充電式小  
型家電の出し方

P14~P15

50音順ごみの  
分別早見表

P16~P38

ごみの分別・減量へのご協力ありがとうございます  
美しい奥越の自然を守りましょう



この風景が大好き!!  
ずっと守っていこうね

